



MIDO INTEGRAL

Ecosistema de Medición Integrada para la Detección Oportuna

Manual de usuario

Actualizado a abril de 2022



CONSULTA MIDO

FUNDACIÓN
Carlos Slim

Contenido

Propósito de este documento.....	4
Qué es MIDO Integral.....	4
Qué es la Consulta MIDO.....	4
Estructura del sistema	5
Acceso a Consulta MIDO.....	7
Nueva valoración.....	11
Antecedentes	12
Mediciones básicas	14
Medición de presión arterial.....	18
Medición de glucosa	20
Confirmación de padecimientos	23
Prueba confirmatoria de Diabetes mellitus.....	25
Prueba confirmatoria de Hipertensión arterial.....	27
Resumen de la confirmación realizada	29
Resumen de valoraciones	30
Consulta médica	31
Información del paciente durante la consulta	33
Motivo de consulta y evolución del padecimiento actual.....	37
Preguntas por aparatos y sistemas	38
Exploración física.....	41
Nota médica e integración diagnóstica	43
Tratamiento.....	46
Tratamiento no farmacológico	47
Tratamiento farmacológico.....	48
Solicitud de estudios de laboratorio.....	53
Solicitud de estudios de gabinete	56
Próxima cita	58
Referir al paciente a una institución de salud	60
Resumen de la consulta	65



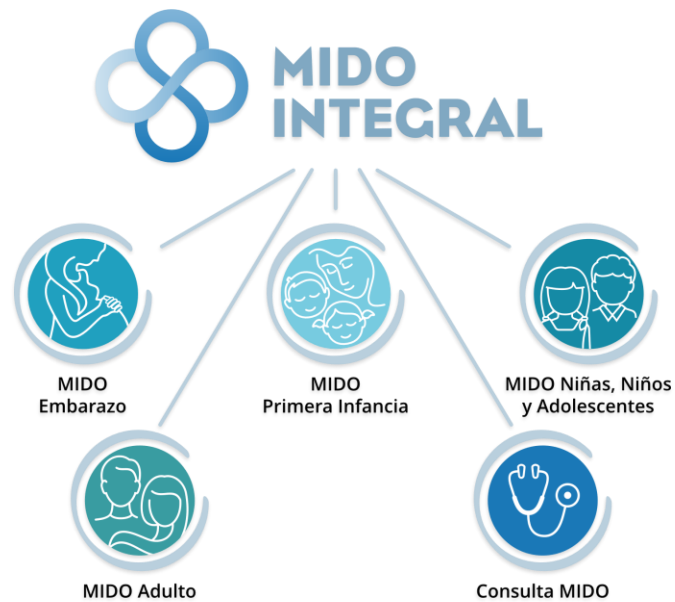
Firma digital.....	67
Recetas para el paciente.....	69
Resumen de consultas.....	70
Resultados de laboratorio	73
Resultados de gabinete	77

Propósito de este documento

Detallar la estructura y funciones del sistema **Consulta MIDO**, para lograr su correcto uso y consulta.

Qué es MIDO Integral

MIDO Integral es una plataforma digital que permite al personal de salud registrar y dar seguimiento de los servicios de salud provistos en una unidad de salud, incluyendo la valoración para detección y diagnóstico de una enfermedad crónica y las consultas médicas.

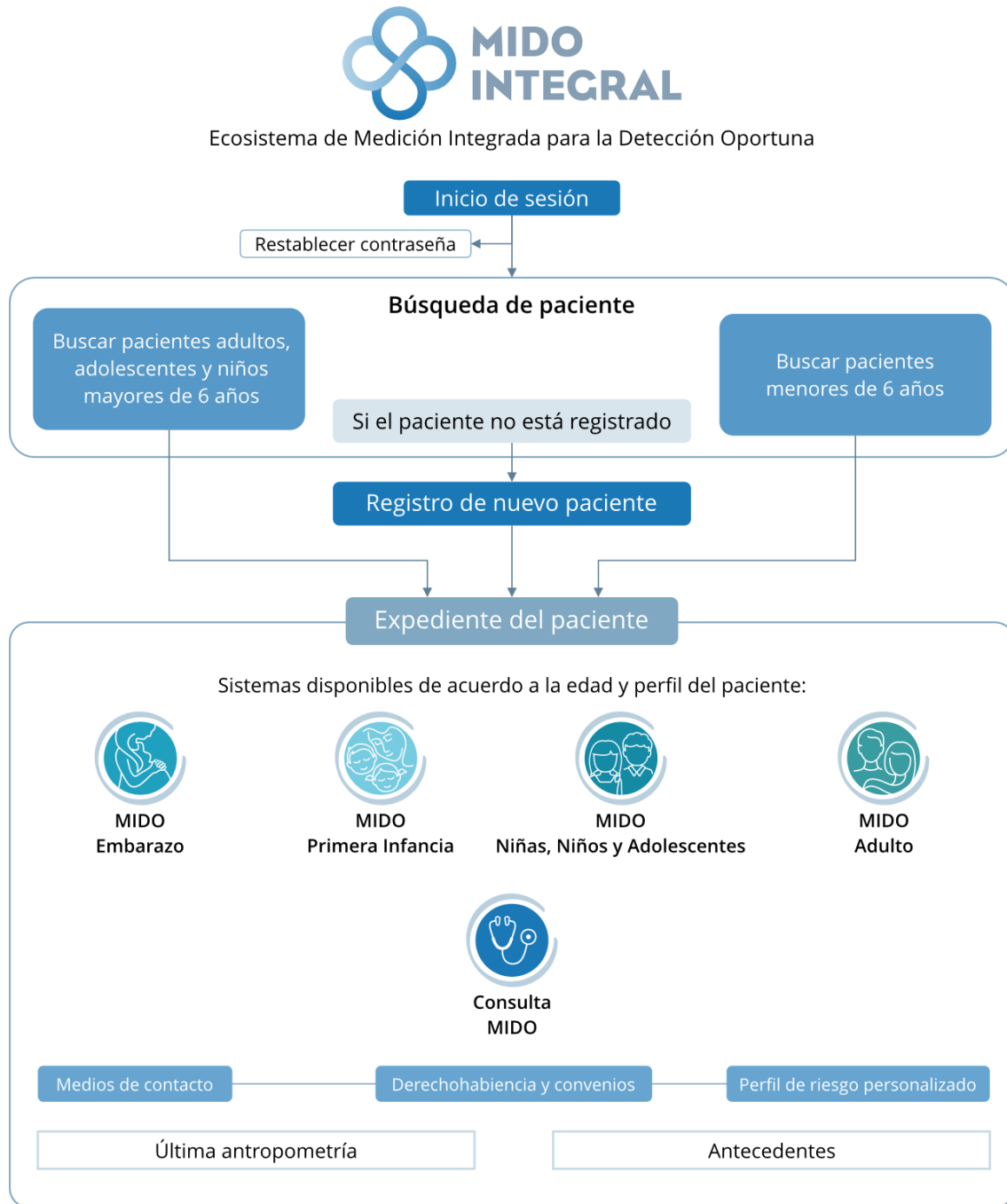


Qué es la Consulta MIDO

Consulta MIDO facilita la caracterización específica e inmediata de perfiles con base en un cuestionario de factores de riesgo y mediciones básicas para enfermedades crónicas. Permite la valoración clínica, diagnóstico, tratamientos farmacológico y no farmacológico, así como la referencia y el seguimiento de los pacientes.

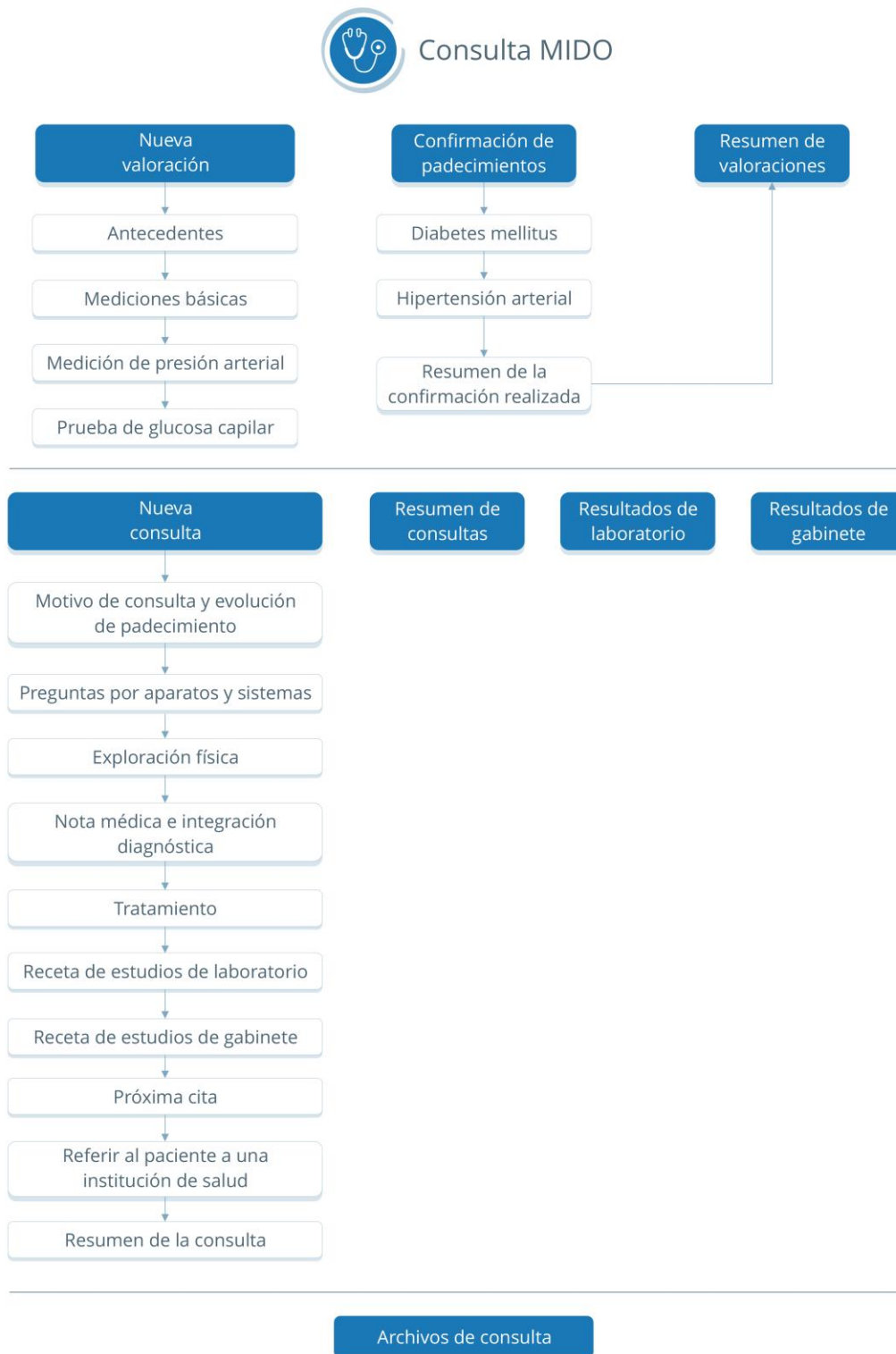
Estructura del sistema

I. Sistema MIDO Integral.





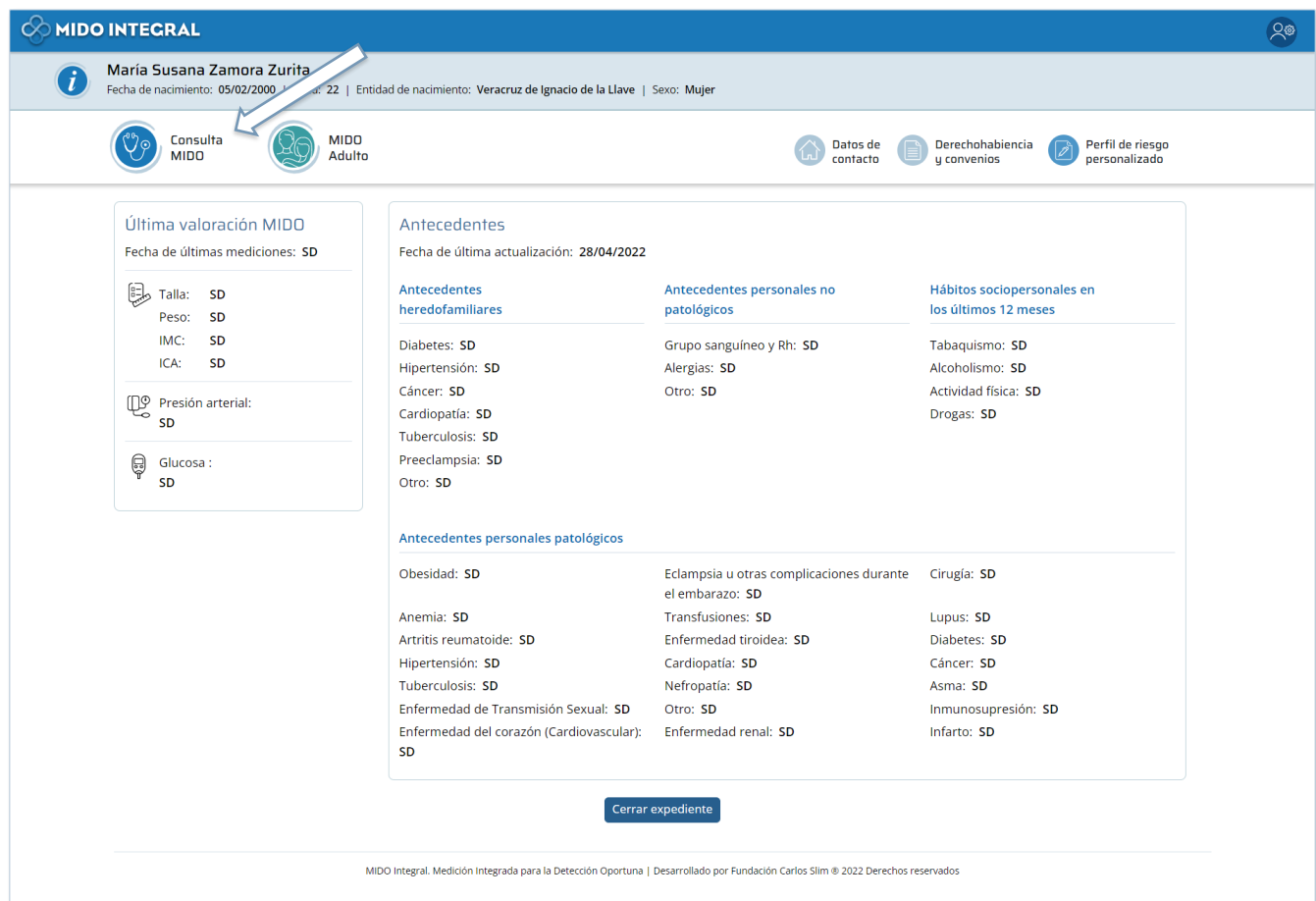
II. Estructura de Consulta MIDO.



Acceso a Consulta MIDO

El presente manual detalla el funcionamiento de **Consulta MIDO**. Si requiere información sobre el acceso al sistema y sus funciones generales, como la búsqueda y alta de pacientes, por ejemplo, por favor acceda al sitio de soporte MIDO Integral (<http://soportemidointegral.com>), y consulte el **Manual de funciones generales**, que tiene disponible en la pantalla inicial.

Después de localizar al paciente, o dar de alta a un paciente nuevo, al abrir la pantalla principal de su expediente, verá el icono de **Consulta MIDO**.



The screenshot shows the patient record for María Susana Zamora Zurita. The 'Consulta MIDO' icon is highlighted with a white arrow. The interface includes a navigation bar with 'MIDO INTEGRAL' and a user profile icon. Below the patient name, there are icons for 'Consulta MIDO', 'MIDO Adulto', 'Datos de contacto', 'Derechohabencia y convenios', and 'Perfil de riesgo personalizado'. The main content area is divided into several sections:

- Última valoración MIDO:** Fecha de últimas mediciones: SD. Includes fields for Talla: SD, Peso: SD, IMC: SD, ICA: SD, Presión arterial: SD, and Glucosa: SD.
- Antecedentes:** Fecha de última actualización: 28/04/2022. Subdivided into:
 - Antecedentes heredofamiliares:** Diabetes: SD, Hipertensión: SD, Cáncer: SD, Cardiopatía: SD, Tuberculosis: SD, Preeclampsia: SD, Otro: SD.
 - Antecedentes personales no patológicos:** Grupo sanguíneo y Rh: SD, Alergias: SD, Otro: SD.
 - Hábitos sociopersonales en los últimos 12 meses:** Tabaquismo: SD, Alcoholismo: SD, Actividad física: SD, Drogas: SD.
 - Antecedentes personales patológicos:** Obesidad: SD, Anemia: SD, Artritis reumatoide: SD, Hipertensión: SD, Tuberculosis: SD, Enfermedad de Transmisión Sexual: SD, Enfermedad del corazón (Cardiovascular): SD, Eclampsia u otras complicaciones durante el embarazo: SD, Transfusiones: SD, Enfermedad tiroidea: SD, Cardiopatía: SD, Nefropatía: SD, Otro: SD, Enfermedad renal: SD, Cirugía: SD, Lupus: SD, Diabetes: SD, Cáncer: SD, Asma: SD, Inmunosupresión: SD, Infarto: SD.

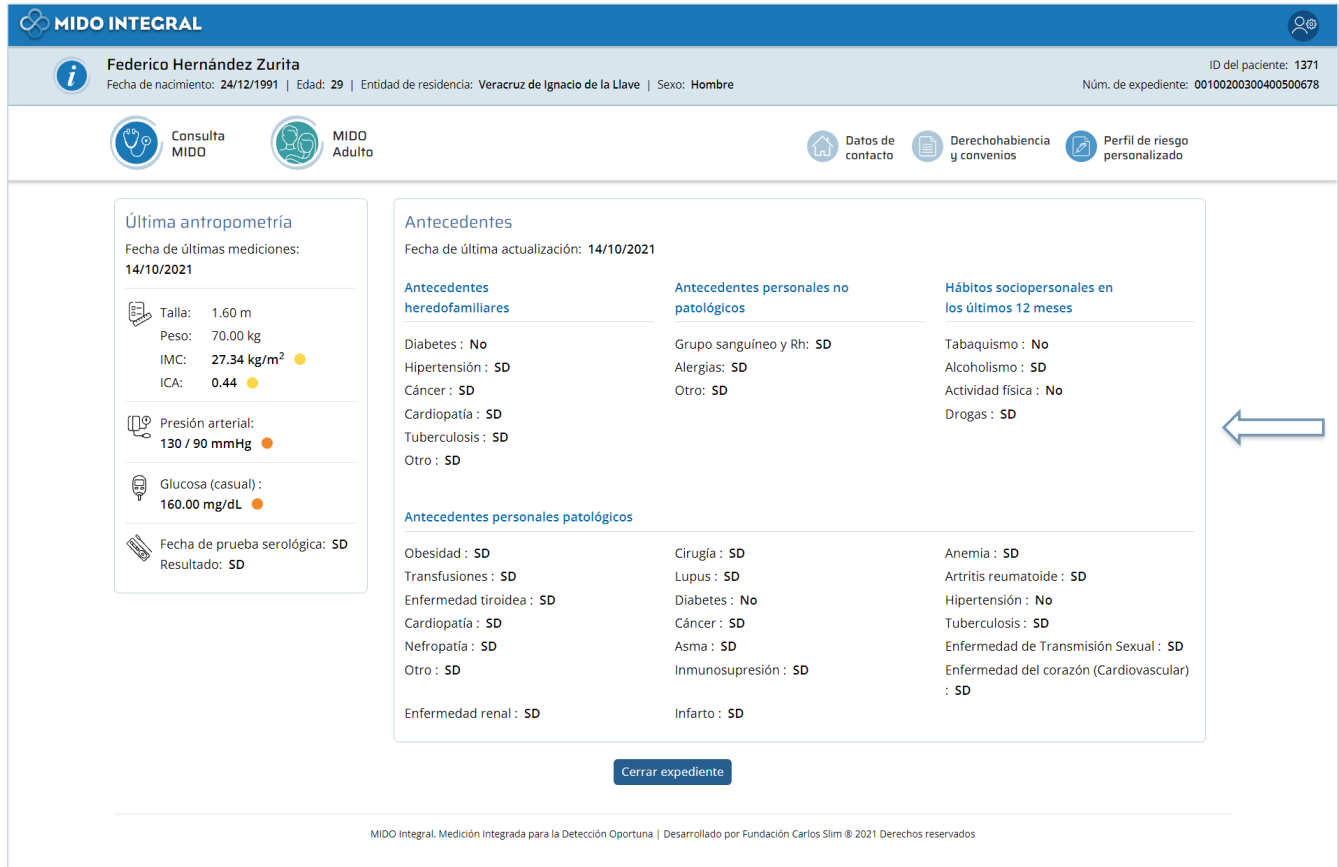
A 'Cerrar expediente' button is located at the bottom of the main content area. At the very bottom, there is a footer: 'MIDO Integral. Medición Integrada para la Detección Oportuna | Desarrollado por Fundación Carlos Slim © 2022 Derechos reservados'.

Esta pantalla muestra un resumen de la información y mediciones más recientes del paciente.

Si se trata de un paciente recién registrado, todos los campos se mostrarán sin datos (**SD = Sin Dato**).

Después de su terminar su primera valoración o consulta médica (esta pantalla concentra la información capturada en cualquier sistema de MIDO Integral, como MIDO Adulto o MIDO Embarazo, por ejemplo), los datos de esta pantalla se irán poblando con sus respectivos valores y respuestas.

Las opciones que continúen mostrando la leyenda **SD**, pueden ser parte de un sistema que no se haya utilizado todavía, o puede ser que no se consideren obligatorias en la captura.



MIDO INTEGRAL

Federico Hernández Zurita
 Fecha de nacimiento: 24/12/1991 | Edad: 29 | Entidad de residencia: Veracruz de Ignacio de la Llave | Sexo: Hombre
 ID del paciente: 1371
 Núm. de expediente: 00100200300400500678

Consulta MIDO | MIDO Adulto | Datos de contacto | Derechohabencia y convenios | Perfil de riesgo personalizado

Última antropometría
 Fecha de últimas mediciones: 14/10/2021

- Talla: 1.60 m
- Peso: 70.00 kg
- IMC: 27.34 kg/m²
- ICA: 0.44
- Presión arterial: 130 / 90 mmHg
- Glucosa (casual): 160.00 mg/dL
- Fecha de prueba serológica: SD
Resultado: SD


Antecedentes
 Fecha de última actualización: 14/10/2021

Antecedentes heredofamiliares	Antecedentes personales no patológicos	Hábitos sociopersonales en los últimos 12 meses
Diabetes : No	Grupo sanguíneo y Rh: SD	Tabaquismo : No
Hipertensión : SD	Alergias : SD	Alcoholismo : SD
Cáncer : SD	Otro : SD	Actividad física : No
Cardiopatía : SD		Drogas : SD
Tuberculosis : SD		
Otro : SD		
Antecedentes personales patológicos		
Obesidad : SD	Cirugía : SD	Anemia : SD
Transfusiones : SD	Lupus : SD	Artritis reumatoide : SD
Enfermedad tiroidea : SD	Diabetes : No	Hipertensión : No
Cardiopatía : SD	Cáncer : SD	Tuberculosis : SD
Nefropatía : SD	Asma : SD	Enfermedad de Transmisión Sexual : SD
Otro : SD	Inmunosupresión : SD	Enfermedad del corazón (Cardiovascular) : SD
Enfermedad renal : SD	Infarto : SD	

[Cerrar expediente](#)

MIDO Integral. Medición Integrada para la Detección Oportuna | Desarrollado por Fundación Carlos Slim © 2021 Derechos reservados

En el bloque de sistemas disponibles para esta persona, a la izquierda de la pantalla, seleccione **Consulta MIDO**.

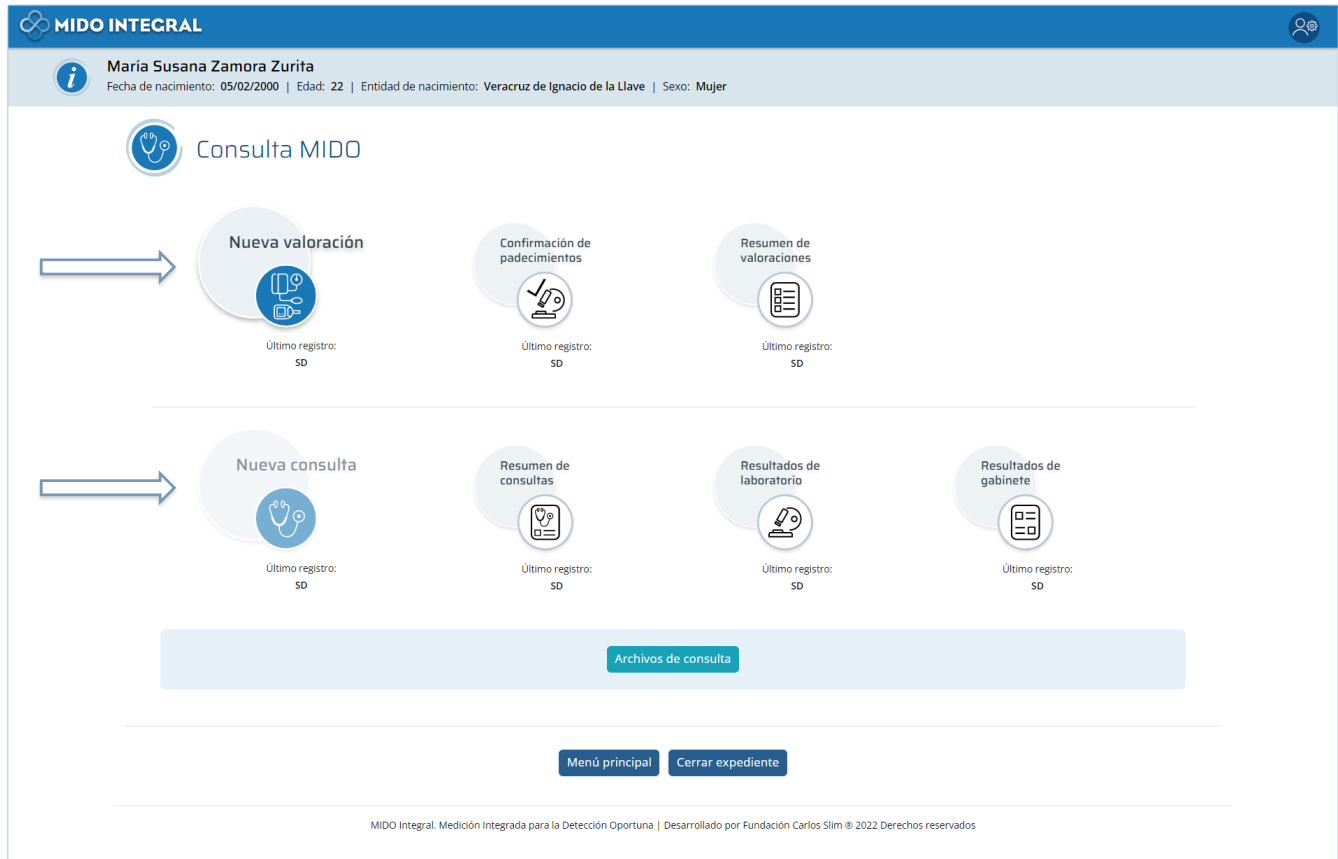


MIDO INTEGRAL

María Susana Zamora Zurita
 Fecha de nacimiento: 05/02/2000 | Edad: 22 | Entidad de nacimiento: Veracruz de Ignacio de la Llave | Sexo: Mujer

Consulta MIDO | MIDO Adulto

El sistema abrirá la pantalla principal de la **Consulta MIDO**.



El sistema cuenta con dos secciones principales:

1. **Valoraciones.** Las pueden realizar tanto enfermeros(as) como médicos. Pueden capturar también la confirmación de padecimientos.
 - **Nueva valoración.** Donde se ingresan los datos generales de salud del paciente, como antecedentes, y se realizan las mediciones básicas, de presión arterial y de glucosa.
 - **Confirmación de padecimientos.** Si los valores capturados en una valoración requieren la confirmación de padecimientos en una siguiente cita, es aquí donde se ingresan los valores para confirmarlos o descartarlos.
 - **Resumen de valoraciones.** Tablas con los datos de las valoraciones realizadas a este paciente.
2. **Consultas.** Sólo los médicos tendrán acceso a la realización y captura de las consultas. En una cita con el paciente, **es necesario capturar primero una nueva valoración antes de realizar la consulta.** Por esta razón se mostrará deshabilitada la opción de Nueva consulta. Luego de realizarse la valoración se habilitará esta opción.

- **Nueva consulta.** Donde el médico además de ingresar los datos de la propia consulta podrá solicitar estudios de laboratorio o gabinete y/o referir al paciente a una institución de salud cuando se requiera.
- **Resumen de consultas.** Tablas con los datos de las consultas realizadas a este paciente.
- **Resultados de laboratorio y Resultados de gabinete.** Si el médico solicitó en la consulta estos estudios, en cada apartado se capturarán los resultados.

En cada tema de la Consulta MIDO se mostrará la fecha del último registro realizado. Si es un paciente nuevo, todas las fechas mostrarán la etiqueta **SD** (Sin Dato).

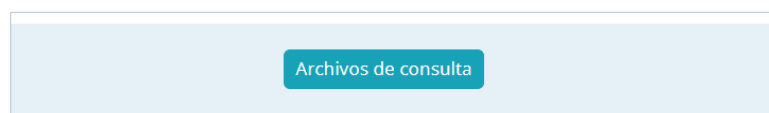
Antes de hacer una consulta médica es indispensable realizar una valoración.

Por eso al abrir el menú del sistema, verá habilitado el botón de Nueva valoración, y deshabilitado en de Nueva consulta.

Cuando la valoración se haya hecho, el botón de Nueva consulta se habilitará y el de Nueva valoración quedará deshabilitado. Este segundo cambio no será visible si el médico realiza la valoración, ya que puede pasar inmediatamente de la valoración a la consulta sin tener que regresar al menú principal.

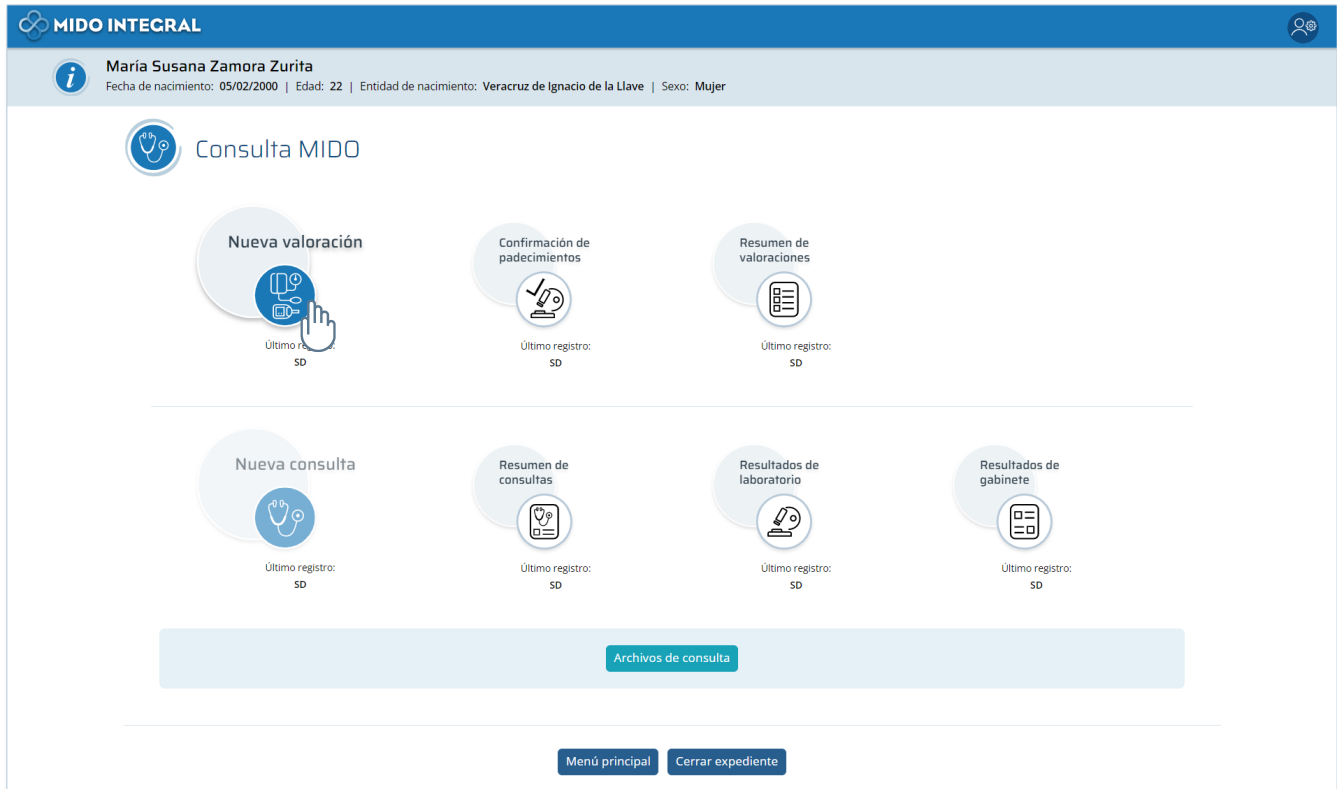


Además, el menú tiene una última sección de **Archivos de consulta**, donde se subirán archivos adicionales del paciente, como estudios, fotografías, imágenes, etc. Esos archivos los pueden cargar en el sistema tanto enfermeras(os) como médicos, y se admiten diferentes formatos como PDF, JPG, PNG, etc.

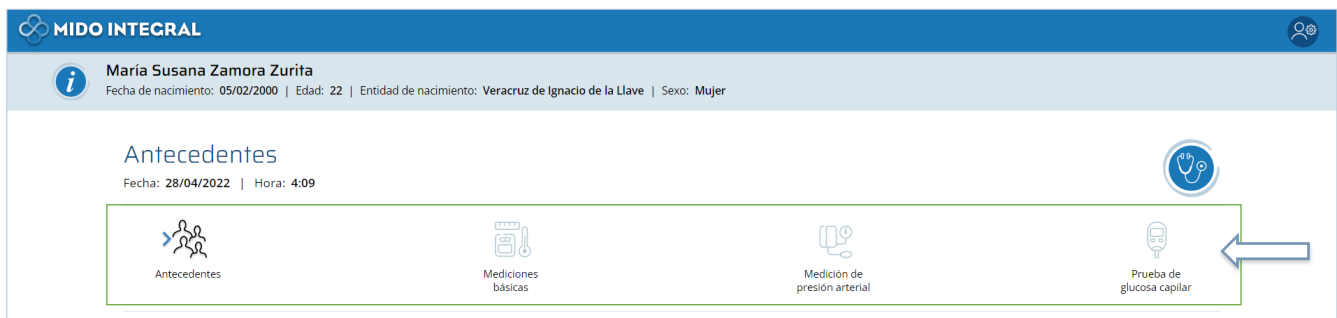


Nueva valoración

Seleccione la opción **Nueva valoración** en el menú principal de la Consulta MIDO.



En todas las pantallas de la valoración, debajo del encabezado, verá los iconos de las secciones que debe capturar: **Antecedentes**, **Mediciones básicas**, **Medición de presión arterial** y **Prueba de glucosa capilar**.



Los iconos de color claro indicarán las pantallas que faltan de capturar, y en negro se mostrarán las que ya fueron capturadas.



Al inicio sólo estará en negro el icono de la primera pantalla, y conforme avance en la captura, los iconos de las pantallas que ya fueron capturadas y guardadas se convertirán en botones por si requiere revisar los datos de alguna pantalla anterior. El icono con una flecha azul indica la pantalla en que se encuentra.

Antecedentes

Marque en esta pantalla las respuestas afirmativas que proporcione el paciente de:

- Antecedentes heredofamiliares
- Antecedentes personales patológicos
- Antecedentes personales no patológicos
- Hábitos sociopersonales en los últimos 12 meses

MIDO INTEGRAL

María Susana Zamora Zurita
Fecha de nacimiento: 05/02/2000 | Edad: 22 | Entidad de nacimiento: Veracruz de Ignacio de la Llave | Sexo: Mujer

Antecedentes

Fecha: 28/04/2022 | Hora: 4:09

Antecedentes Mediciones básicas Medición de presión arterial Prueba de glucosa capilar

Antecedentes heredofamiliares

- Diabetes
- Hipertensión
- Preeclampsia
- Cardiopatía
- Tuberculosis
- Cáncer
- Otro

Antecedentes personales patológicos

- Diabetes
- Hipertensión
- Eclampsia u otras complicaciones durante el embarazo
- Obesidad
- Cáncer
- Transfusiones
- Cirugía
- Anemia
- Cardiopatía
- Lupus
- Artritis reumatoide
- Enfermedad tiroidea
- Nefropatía
- Asma
- Tuberculosis
- Enfermedad de Transmisión Sexual
- Otro

Antecedentes personales no patológicos

Grupo sanguíneo y Rh
Seleccione

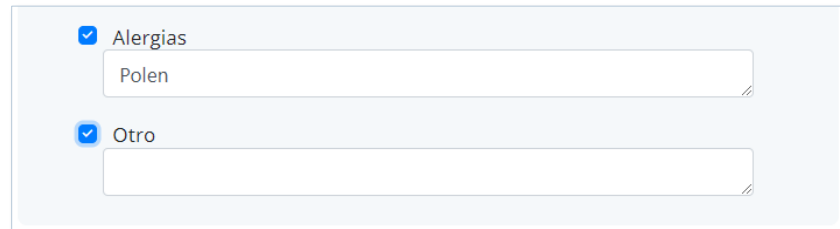
- Alergias
- Otro

Hábitos sociopersonales en los últimos 12 meses

- Tabaquismo
- Alcoholismo
- Actividad física
- Drogas

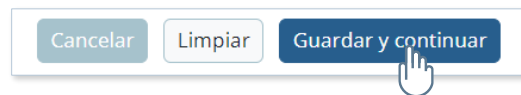
Cancelar Limpiar Guardar y continuar

En algunos casos bastará con marcar la opción, y en otras que requieran detalles, al marcar la opción mostrará un campo adicional para escribir los detalles del punto.



A screenshot of a form with two checked options. The first option is 'Alergias', which has a text input field containing the word 'Polen'. The second option is 'Otro', which has an empty text input field. Both options are preceded by a blue checkmark in a square box.

Una vez que termine la captura, haga clic en **Guardar y continuar**.



Mediciones básicas

En esta pantalla se capturan los valores de las mediciones hechas al paciente. Todos los campos son obligatorios excepto el de observaciones.

The screenshot shows the 'Mediciones básicas' form in the MIDO INTEGRAL system. At the top, the patient's name 'María Susana Zamora Zurita' is displayed, along with her birth date (05/02/2000), age (22), birthplace (Veracruz de Ignacio de la Llave), and sex (Mujer). The form title 'Mediciones básicas' is followed by the date and time: 'Fecha: 28/04/2022 | Hora: 4:16'. Below the title, there are four navigation icons: 'Antecedentes', 'Mediciones básicas' (which is highlighted), 'Medición de presión arterial', and 'Prueba de glucosa capilar'. On the left side, there is a 'Referencia de mediciones' icon. The main form area contains several input fields: 'Fecha de valoración: *' (25/04/2022), 'Peso: *' (000.00 kg), 'Estatura: *' (0.00 m), 'CC: *' (000 cm), 'IMC: *' (0.00), and 'ICA: *' (0.00). Below these, there are radio buttons for 'Clasificación IMC: -' and 'Clasificación ICA: -'. Further down, there are fields for 'Temperatura: *' (00.00 °C), 'Frecuencia cardíaca: *' (00 ppm), 'Frecuencia respiratoria: *' (00 rpm), and 'Oximetría de pulso: *' (0 %). At the bottom, there is a large text area for 'Observaciones:'. At the very bottom of the form, there are three buttons: 'Regresar', 'Limpiar', and 'Guardar y continuar'.

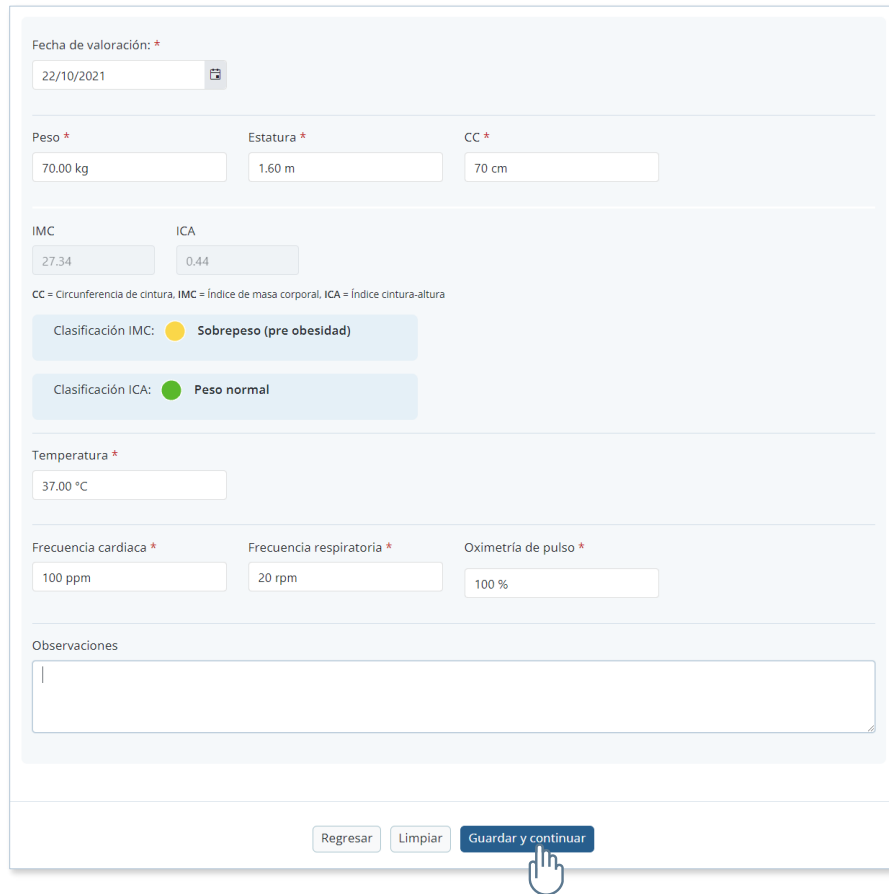
Si no está haciendo las mediciones al momento de la captura, ingrese la fecha en que se realizaron (la fecha por defecto es del día de hoy). El sistema no le permitirá ingresar una fecha anterior al máximo de antigüedad permitido. En ese caso las mediciones deberán hacerse de nuevo.

Al ingresar los datos de **peso y estatura**, el sistema calculará el **IMC** (Índice de Masa Corporal) y mostrará la clasificación correspondiente.

Al ingresar el dato de **circunferencia de cintura (CC)**, el sistema calculará el **ICA** (Índice Cintura-Altura) y mostrará la clasificación correspondiente.

Si requiere hacer anotaciones de los datos de esta pantalla, hágalo en **Observaciones**. Sólo este campo no es obligatorio.

Terminando la captura haga clic en **Guardar y continuar**. Si deja un campo obligatorio sin llenar, el sistema no le permitirá guardar y le mostrará una alerta indicando que faltan datos.



Fecha de valoración: *
22/10/2021

Peso * Estatura * CC *
70.00 kg 1.60 m 70 cm

IMC ICA
27.34 0.44

CC = Circunferencia de cintura. IMC = Índice de masa corporal. ICA = Índice cintura-altura

Clasificación IMC: ● **Sobrepeso (pre obesidad)**

Clasificación ICA: ● **Peso normal**

Temperatura *
37.00 °C

Frecuencia cardíaca * Frecuencia respiratoria * Oximetría de pulso *
100 ppm 20 rpm 100 %

Observaciones

Regresar Limpiar **Guardar y continuar**



Si ha capturado por error un valor equivocado, el sistema le mostrará una alerta indicando el rango de valor esperado en el campo correspondiente:

Frecuencia respiratoria

1 rpm

El valor registrado es inválido,
debe estar entre 10 rpm y 25
rpm.

Referencia de mediciones

En cualquier pantalla que vea el icono de **Referencia de mediciones**, al clic en él se mostrarán los valores utilizados en las mediciones de la pantalla, coloreados en formato de semáforo.

MIDO INTEGRAL

María Susana Zamora Zurita
Fecha de nacimiento: 05/02/2000 | Edad: 22 | Entidad de nacimiento: Veracruz de Ignacio de la Llave | Sexo: Mujer

Mediciones básicas

Fecha: 28/04/2022 | Hora: 4:20

Antecedentes | Mediciones básicas | Medición de presión arterial | Prueba de glucosa capilar

Referencia de mediciones

Metric	Green (Good)	Yellow (Warning)	Red (Bad)
Valoración de peso IMC	IMC < 25	IMC 25 - 29.9	IMC >= 30
Valoración de peso ICA mujer	ICA < 0.49	ICA 0.49 - 0.53	ICA >= 0.54
Valoración de peso ICA hombre	ICA < 0.53	ICA 0.53 - 0.57	ICA >= 0.58

Fecha de valoración: *
25/04/2022

Para ocultar las referencias, haga clic de nuevo en el icono.

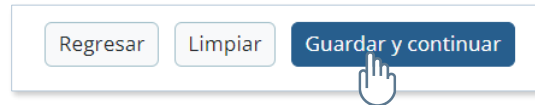
Medición de presión arterial

Ingrese los valores de presión arterial sistólica y diastólica de las dos mediciones solicitadas. Es muy importante que espere los **5 minutos** requeridos entre una medición y otra.

Con los valores ingresados el sistema calculará el **promedio de presión arterial** y mostrará la **clasificación** del paciente.

Si la clasificación indica que la persona requiere de una **confirmación de hipertensión**, se le deberá hacer una nueva medición de presión arterial en una cita subsecuente, para confirmar o descartar el padecimiento.

Para continuar, haga clic en **Guardar y continuar**.



Referencia de mediciones

En cualquier pantalla que vea el icono de **Referencia de mediciones**, al clic en él se mostrarán los valores utilizados en las mediciones de la pantalla, coloreados en formato de semáforo.

Una ventana emergente con el título 'Referencia de mediciones'. A la izquierda hay un icono de un médico y un paciente con un cursor. El contenido principal muestra dos secciones de referencias de presión arterial con cuadros de colores semáforo.

Valoración de presión arterial		
Sistólica < 130 y Diastólica < 85	Sistólica 130 - 139 Diastólica 85 - 89	Sistólica > 139 o Diastólica > 89
Con Dx previo de Hipertensión Arterial		
Sistólica < 140 y Diastólica < 90	Sistólica > 139 o Diastólica > 89	

Para ocultar las referencias, haga clic de nuevo en el icono.

Medición de glucosa

En esta pantalla se podrá detectar o descartar **diabetes** o **prediabetes** en el paciente.

MIDO INTEGRAL

María Susana Zamora Zurita
Fecha de nacimiento: 05/02/2000 | Edad: 22 | Entidad de nacimiento: Veracruz de Ignacio de la Llave | Sexo: Mujer

Medición de glucosa

Fecha: 28/04/2022 | Hora: 4:25

Antecedentes Mediciones básicas Medición de presión arterial Prueba de glucosa capilar

Diabetes mellitus

¿Han pasado más de 8 horas desde su último alimento o bebida? *

Sí No

Glucosa en sangre: *

0.00 mg/dL

Clasificación: ○ -

Regresar Limpiar Cerrar expediente Regresar al menú principal del sistema Iniciar consulta médica

Responda primero a la pregunta **¿Han pasado más de 8 horas desde su último alimento o bebida?** usando los botones **SÍ** o **No** verdes.

De acuerdo con la respuesta se marcará si la medición del paciente se realizó **en ayuno** o de forma **casual**.

Diabetes mellitus

¿Han pasado más de 8 horas desde su último alimento o bebida? *

Sí No

● Medición en ayuno

Glucosa en sangre: *

0.00 mg/dL

Clasificación: ○ -



Diabetes mellitus

¿Han pasado más de 8 horas desde su último alimento o bebida? *

Sí No

Medición casual

Glucosa en sangre: *

0.00 mg/dL

Clasificación: ○ -

Ingrese el valor de glucosa en sangre. El sistema mostrará la clasificación de acuerdo con ese valor y el tipo de medición.

Diabetes mellitus

¿Han pasado más de 8 horas desde su último alimento o bebida? *

Sí No

Medición en ayuno

Glucosa en sangre: *

140.00 mg/dL

Clasificación: ● Requiere confirmación de diabetes

Esta es la última pantalla de la valoración.

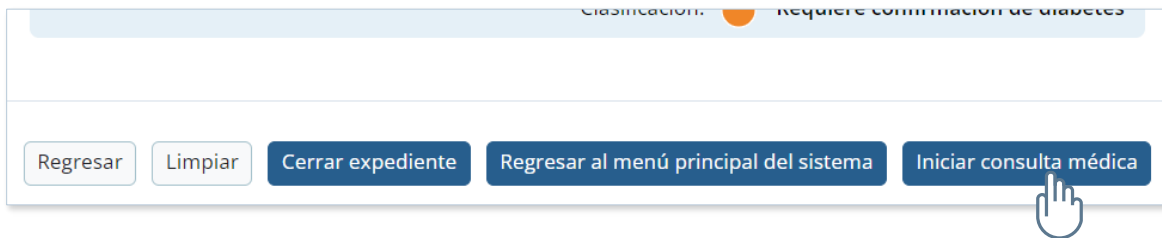
Si la captura la hizo una enfermera(o), ya podrá cerrar el expediente o regresar a la pantalla principal del sistema.

Clasificación: ● Requiere co

Regresar Limpiar Cerrar expediente Regresar al menú principal del sistema

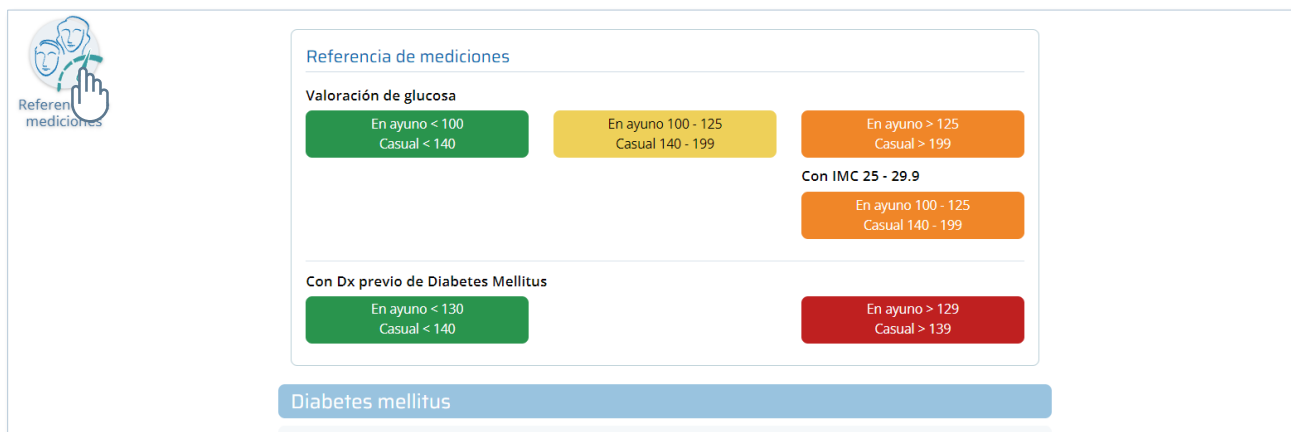
El menú principal mostrará el botón de **Nueva valoración** deshabilitado, y el de **Nueva consulta** habilitado para que el médico pueda iniciar la consulta.

Si la valoración la realizó un médico, podrá iniciar desde aquí la consulta médica.



Referencia de mediciones

En cualquier pantalla que vea el icono de **Referencia de mediciones**, al clic en él se mostrarán los valores utilizados en las mediciones de la pantalla, coloreados en formato de semáforo.



Referencia de mediciones

Valoración de glucosa

En ayuno < 100 Casual < 140	En ayuno 100 - 125 Casual 140 - 199	En ayuno > 125 Casual > 199
--------------------------------	--	--------------------------------

Con IMC 25 - 29.9

En ayuno 100 - 125 Casual 140 - 199
--

Con Dx previo de Diabetes Mellitus

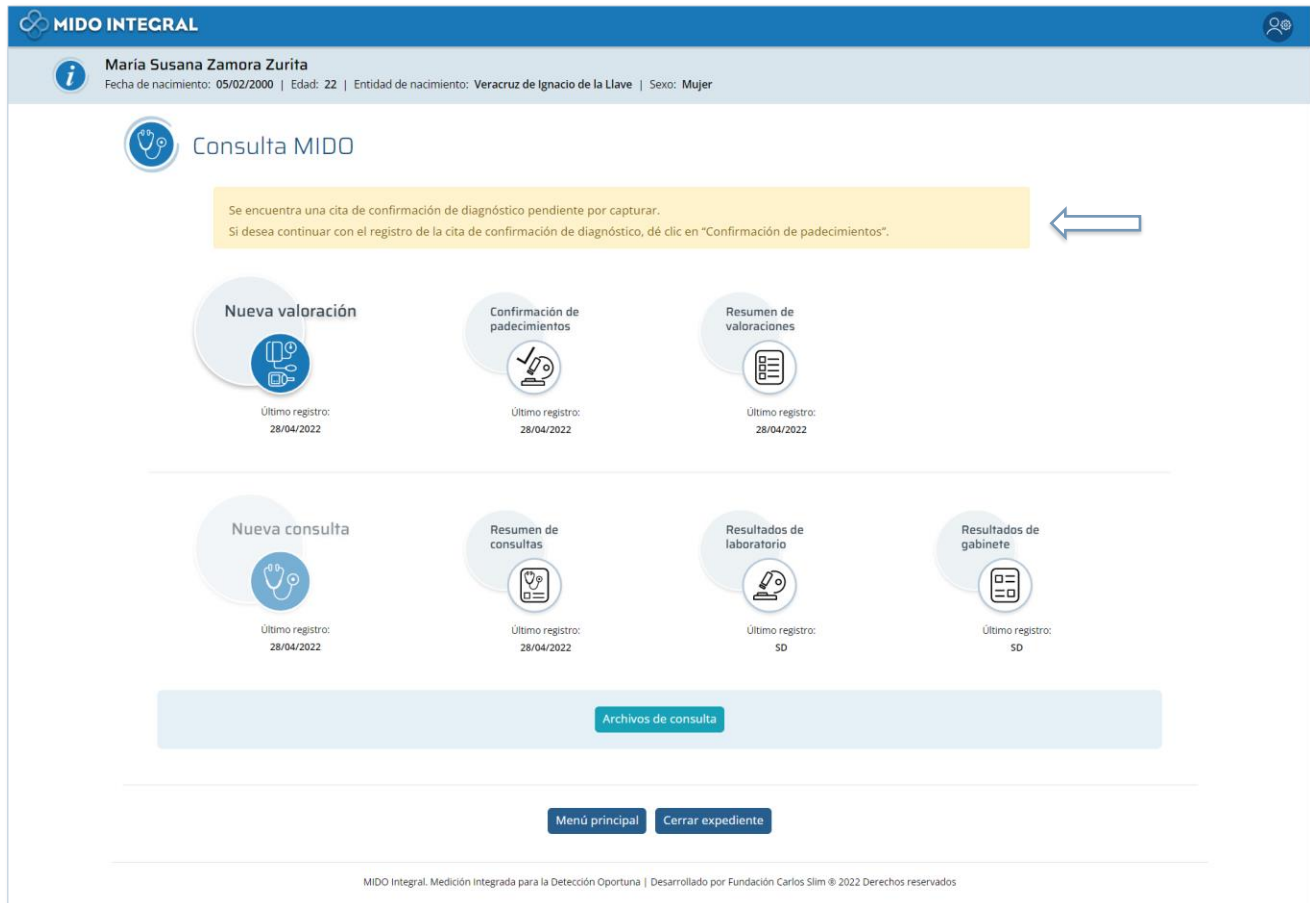
En ayuno < 130 Casual < 140	En ayuno > 129 Casual > 139
--------------------------------	--------------------------------

Diabetes mellitus

Para ocultar las referencias, haga clic de nuevo en el icono.

Confirmación de padecimientos

Cuando un paciente tiene padecimientos pendientes de confirmar (Diabetes mellitus o Hipertensión arterial), su pantalla principal de Consulta MIDO mostrará una alerta amarilla indicándolo.



MIDO INTEGRAL

María Susana Zamora Zurita
Fecha de nacimiento: 05/02/2000 | Edad: 22 | Entidad de nacimiento: Veracruz de Ignacio de la Llave | Sexo: Mujer

Consulta MIDO

Se encuentra una cita de confirmación de diagnóstico pendiente por capturar.
Si desea continuar con el registro de la cita de confirmación de diagnóstico, dé clic en "Confirmación de padecimientos".

Nueva valoración
Último registro: 28/04/2022

Confirmación de padecimientos
Último registro: 28/04/2022

Resumen de valoraciones
Último registro: 28/04/2022

Nueva consulta
Último registro: 28/04/2022

Resumen de consultas
Último registro: 28/04/2022

Resultados de laboratorio
Último registro: SD

Resultados de gabinete
Último registro: SD

Archivos de consulta

Menú principal Cerrar expediente

MIDO Integral. Medición Integrada para la Detección Oportuna | Desarrollado por Fundación Carlos Slim © 2022 Derechos reservados

Para confirmar o descartar el(los) padecimiento(s), seleccione **Confirmación de padecimientos**.



Se encuentra una cita de confirmación de diagnóstico pendiente por capturar.
Si desea continuar con el registro de la cita de confirmación de diagnóstico, dé clic en "Confirmación de padecimientos".

Nueva valoración
Último registro: 28/04/2022

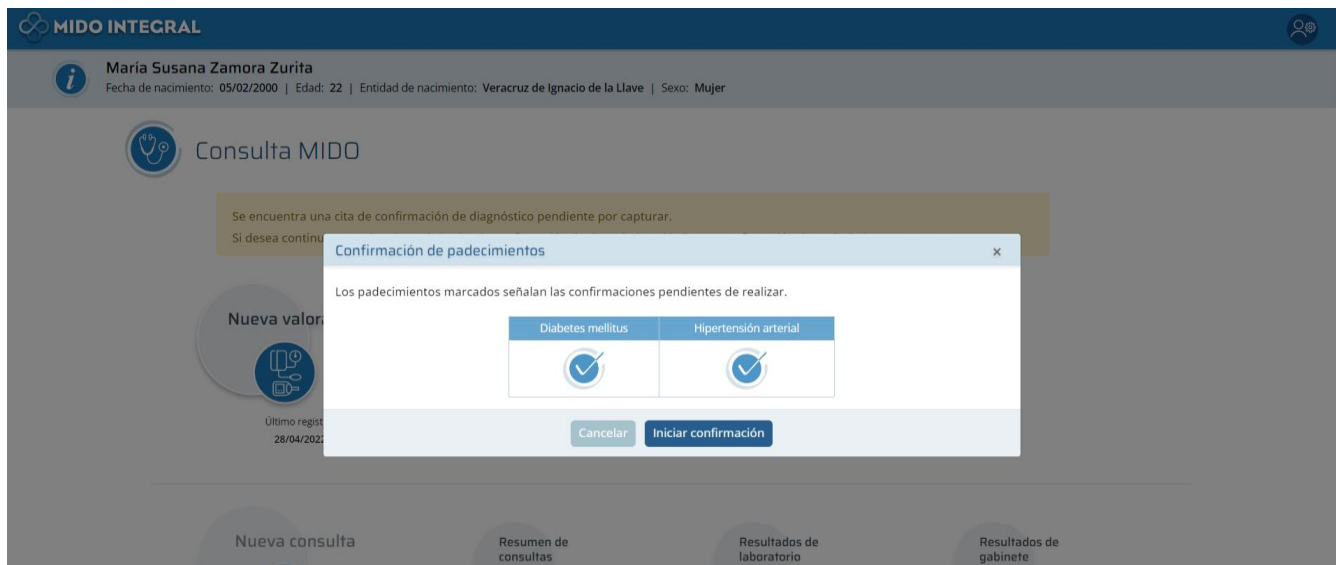
Confirmación de padecimientos
Último registro: 28/04/2022

Resumen de valoraciones
Último registro: 28/04/2022

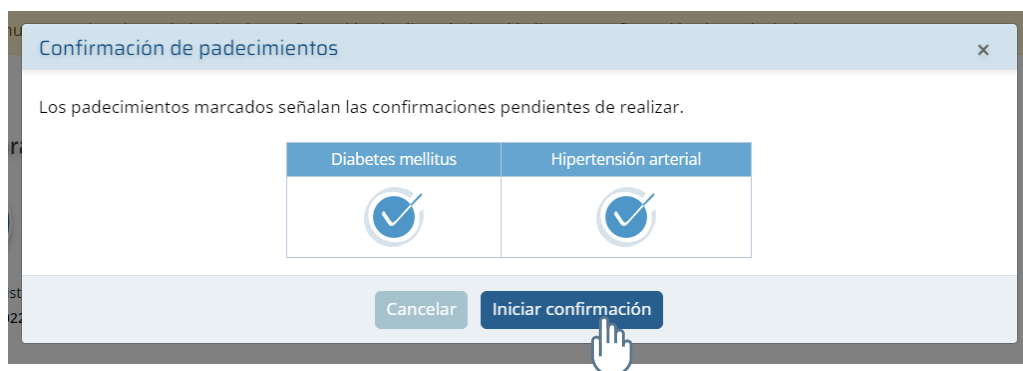
Se abrirá una pantalla emergente indicando cuáles padecimientos deben confirmarse, en este caso sólo se requiere confirmar Diabetes mellitus.



Si necesita la confirmación de ambos padecimientos, Diabetes mellitus e Hipertensión arterial, se mostrarán ambos en el cuadro.



Haga clic en **Iniciar confirmación**.



Prueba confirmatoria de Diabetes mellitus

Si el paciente requiere esta confirmación será la primera que debe capturar. Se abrirá la pantalla donde debe ingresar primero la **fecha** del estudio realizado.

MIDO INTEGRAL

María Susana Zamora Zurita
Fecha de nacimiento: 05/02/2000 | Edad: 22 | Entidad de nacimiento: Veracruz de Ignacio de la Llave | Sexo: Mujer

Prueba confirmatoria de Diabetes Mellitus
Fecha: 29/04/2022 | Hora: 7:17

DM

Fecha de valoración: *
29/04/2022

Examen utilizado para confirmar el diagnóstico *
Selecciona un elemento

Cancelar Limpiar Guardar y continuar

Después seleccione el examen utilizado para confirmar el diagnóstico:

- Glucosa plasmática en ayuno (Más de 8 horas)
- Curva de tolerancia a la glucosa (75 gramos)
- Hemoglobina glucosilada (A1c)

Examen utilizado para confirmar el diagnóstico *

Selecciona un elemento

Glucosa plasmática en ayuno (Más de 8 horas)

Curva de tolerancia a la glucosa (75 gramos)

Hemoglobina glucosilada (A1c)

Cancelar Limpiar Guardar y continuar

Se mostrarán los campos de captura de la opción que seleccione.

Examen utilizado para confirmar el diagnóstico *

Glucosa plasmática en ayuno (Más de 8 horas)

Glucosa plasmática en ayuno (más de 8 horas)

Glucosa plasmática * 0 mg/dL

Clasificación: -

Examen utilizado para confirmar el diagnóstico *

Curva de tolerancia a la glucosa (75 gramos)

Curva de tolerancia a la glucosa de 75 gramos

Basal * 0 mg/dL

2a toma. 1 hora después de la basal *

0 mg/dL

3a toma. 2 horas después de la basal *

0 mg/dL

Clasificación: ○ -

Ingrese los datos solicitados y el sistema mostrará la clasificación correspondiente, indicando si se confirma o se descarta el diagnóstico.

DM

Fecha de valoración: *

29/04/2022

Examen utilizado para confirmar el diagnóstico *

Glucosa plasmática en ayuno (Más de 8 horas)

Glucosa plasmática en ayuno (más de 8 horas)

Glucosa plasmática * 90 mg/dL

Clasificación: ● Diabetes descartada

Cancelar Limpiar Guardar y continuar

Haga clic en **Guardar y continuar**.

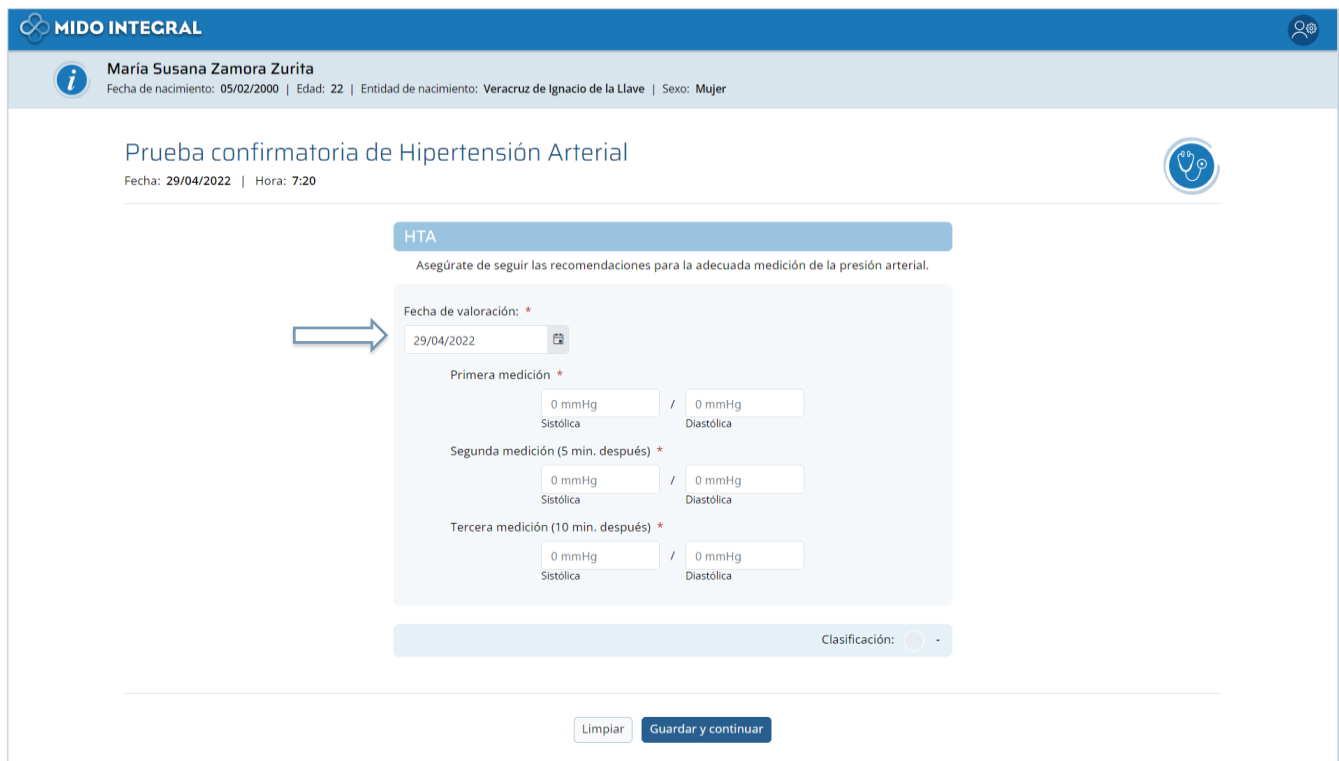
Prueba confirmatoria de Hipertensión arterial

Para confirmar o descartar hipertensión arterial debe hacer 3 mediciones con intervalos indicados en la pantalla: la segunda 5 minutos después de la primera y la tercera 10 minutos después.

Es muy importante que respete los intervalos de tiempo entre una medición y otra.

Si las mediciones no se están haciendo al momento de capturar esta pantalla, seleccione primero la fecha en que se hicieron (por defecto estará marcada la fecha de hoy).

El sistema no le permitirá escribir o seleccionar una fecha que exceda la antigüedad máxima permitida. En ese caso deberá hacer de nuevo las mediciones.



MIDO INTEGRAL

María Susana Zamora Zurita
Fecha de nacimiento: 05/02/2000 | Edad: 22 | Entidad de nacimiento: Veracruz de Ignacio de la Llave | Sexo: Mujer

Prueba confirmatoria de Hipertensión Arterial

Fecha: 29/04/2022 | Hora: 7:20

HTA
Asegúrate de seguir las recomendaciones para la adecuada medición de la presión arterial.

Fecha de valoración: *
29/04/2022

Primera medición *
0 mmHg / 0 mmHg
Sistólica Diastólica

Segunda medición (5 min. después) *
0 mmHg / 0 mmHg
Sistólica Diastólica

Tercera medición (10 min. después) *
0 mmHg / 0 mmHg
Sistólica Diastólica

Clasificación: -

Limpiar Guardar y continuar

Ingrese los datos solicitados y el sistema mostrará la clasificación correspondiente, indicando si se confirma o se descarta el diagnóstico.



HTA

Asegúrate de seguir las recomendaciones para la adecuada medición de la presión arterial.

Fecha de valoración: *
29/04/2022

Primera medición *
140 mmHg / 90 mmHg
Sistólica / Diastólica

Segunda medición (5 min. después) *
140 mmHg / 89 mmHg
Sistólica / Diastólica

Tercera medición (10 min. después) *
139 mmHg / 89 mmHg
Sistólica / Diastólica

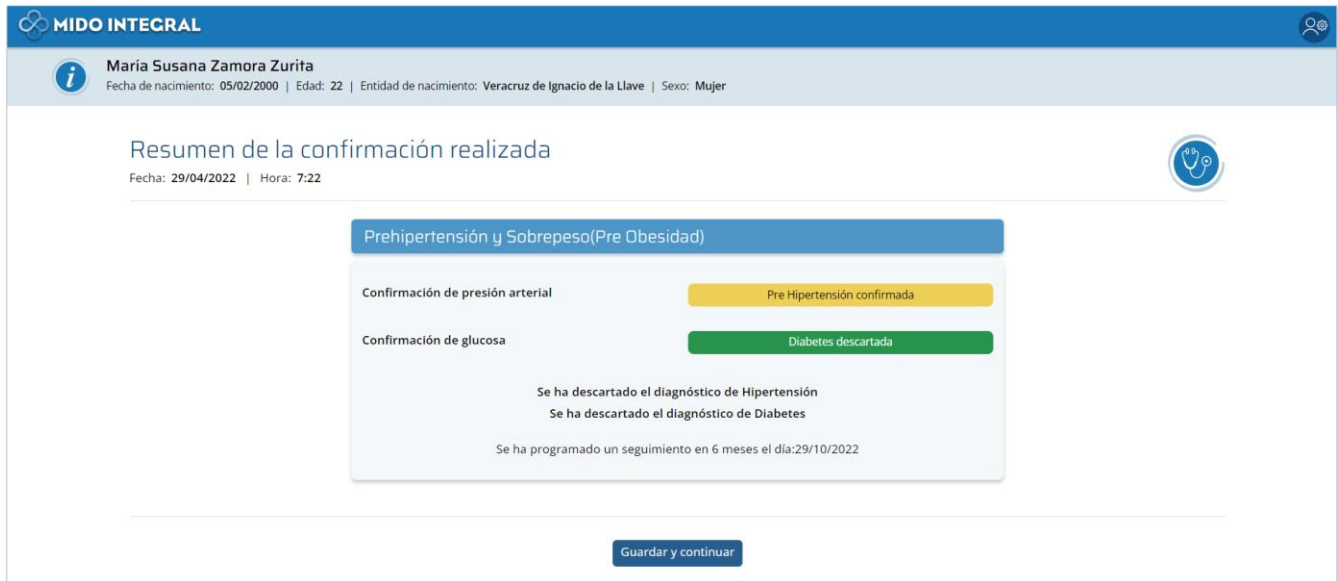
→ Clasificación: ● Pre hipertensión confirmada

Limpiar Guardar y continuar

Al terminar haga clic en **Guardar y continuar**.

Resumen de la confirmación realizada

Después de hacer la(s) prueba(s) de confirmación, se mostrará el resumen con los resultados en forma de semáforo, confirmando o descartando los padecimientos.




Dependiendo el resultado se mostrará una fecha sugerida para su seguimiento. En este ejemplo, ya que se ha detectado Pre Hipertensión, se recomienda una siguiente cita 6 meses después de ésta. Con otros resultados, el plazo sugerido para la cita siguiente puede ser mayor o menor.

Haga clic en **Guardar y continuar** para finalizar el proceso de confirmación.

Se abrirá la pantalla de Resumen de mediciones, donde además de los datos de las consultas, se mostrarán los resultados de la confirmación.

Consulta de MIDO en línea

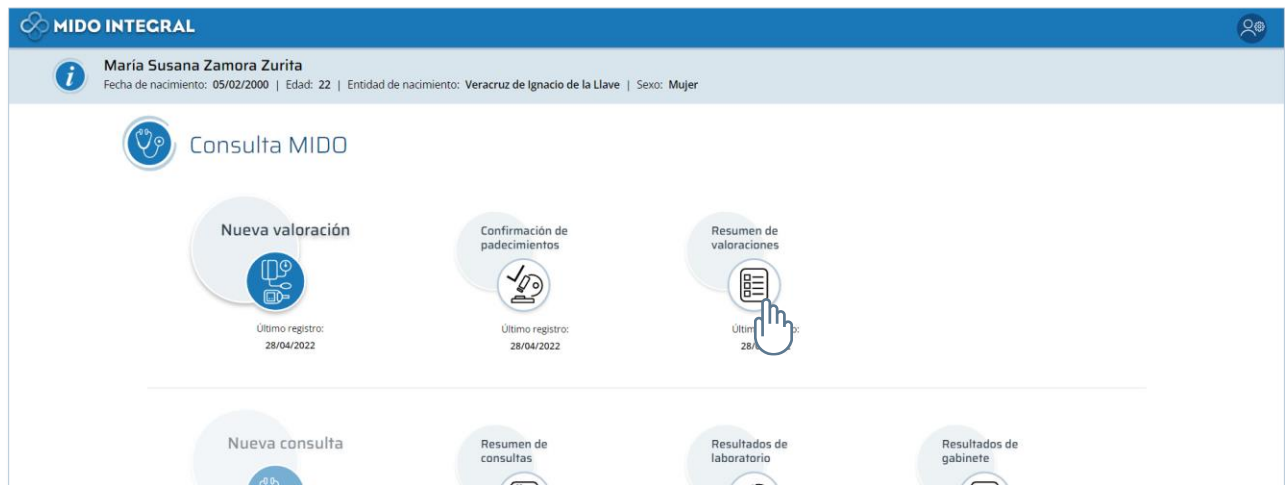
Fecha de valoración	Peso (kgs)	Estatura (mts)	IMC	Resultado peso	Presión arterial	Resultado PA	Glucemia (mg/dL)	Resultado DM2	Ver reporte
25/04/2022	65	1.50	28.89	● Sobrepeso (Pre Obesidad)	140/71	● Requiere confirmación de Hipertensión	140,00	● Requiere confirmación de Diabetes	

Datos de valoración de confirmación ←

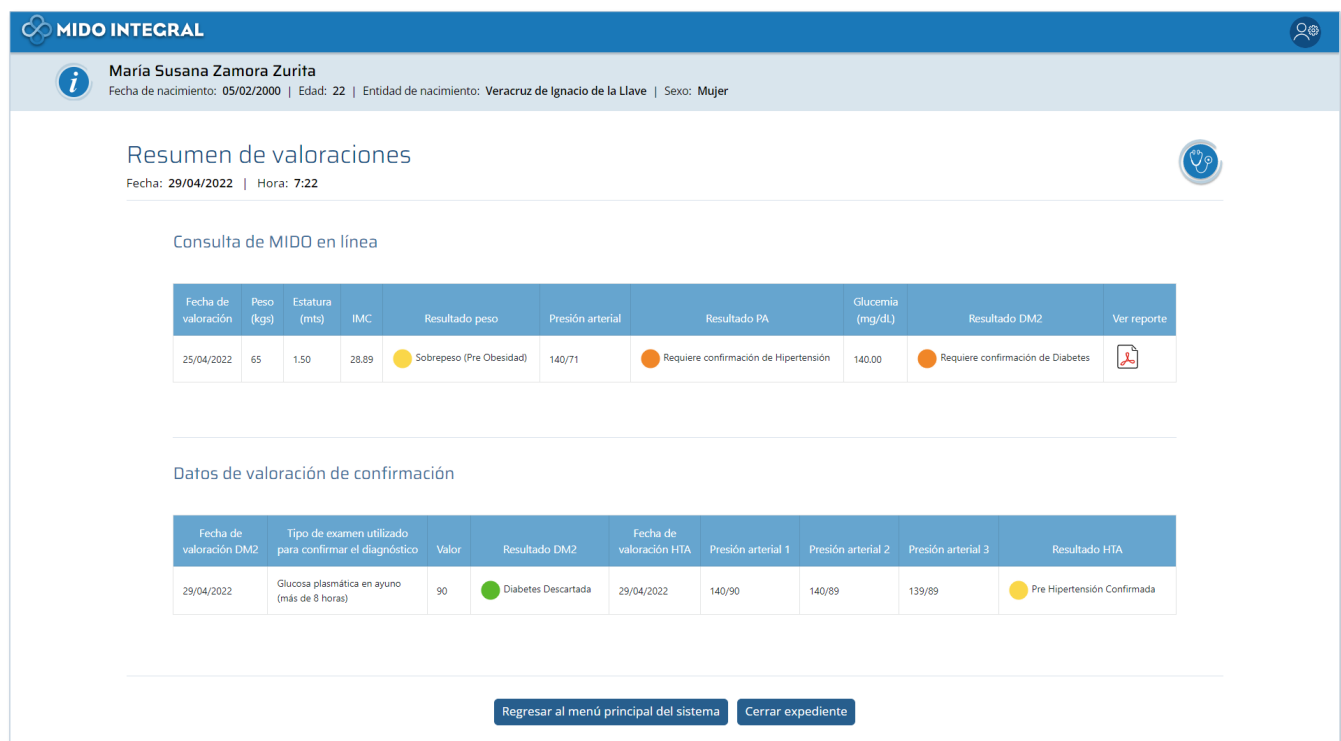
Fecha de valoración DM2	Tipo de examen utilizado para confirmar el diagnóstico	Valor	Resultado DM2	Fecha de valoración HTA	Presión arterial 1	Presión arterial 2	Presión arterial 3	Resultado HTA
29/04/2022	Glucosa plasmática en ayuno (más de 8 horas)	90	● Diabetes Descartada	29/04/2022	140/90	140/89	139/89	● Pre Hipertensión Confirmada

Resumen de valoraciones

Seleccione **Resumen de valoraciones** desde el menú principal de la Consulta MIDO.




Esta pantalla muestra todas las valoraciones hechas al paciente desde la Consulta MIDO, así como de las confirmaciones de padecimientos realizadas, organizadas por fecha.



Resumen de valoraciones
Fecha: 29/04/2022 | Hora: 7:22

Consulta de MIDO en línea

Fecha de valoración	Peso (kgs)	Estatura (mts)	IMC	Resultado peso	Presión arterial	Resultado PA	Glucemia (mg/dl)	Resultado DM2	Ver reporte
25/04/2022	65	1,50	28,89	● Sobrepeso (Pre Obesidad)	140/71	● Requiere confirmación de Hipertensión	140,00	● Requiere confirmación de Diabetes	

Datos de valoración de confirmación

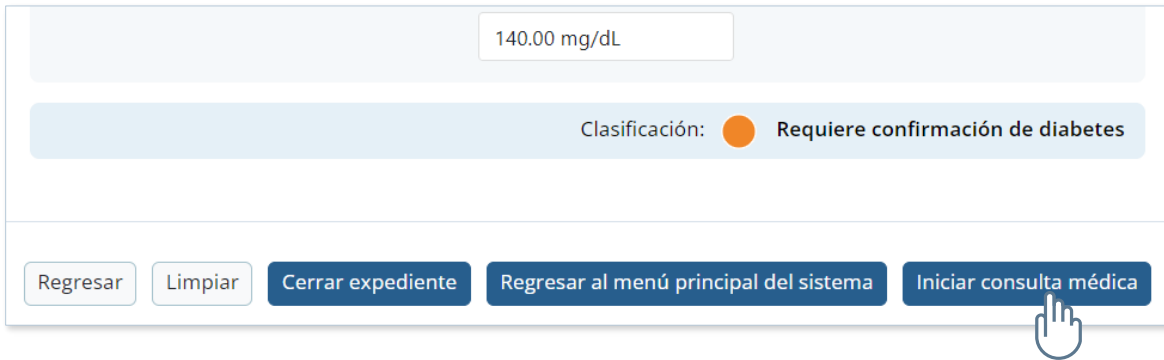
Fecha de valoración DM2	Tipo de examen utilizado para confirmar el diagnóstico	Valor	Resultado DM2	Fecha de valoración HTA	Presión arterial 1	Presión arterial 2	Presión arterial 3	Resultado HTA
29/04/2022	Glucosa plasmática en ayuno (más de 8 horas)	90	● Diabetes Descartada	29/04/2022	140/90	140/89	139/89	● Pre Hipertensión Confirmada

Regresar al menú principal del sistema Cerrar expediente

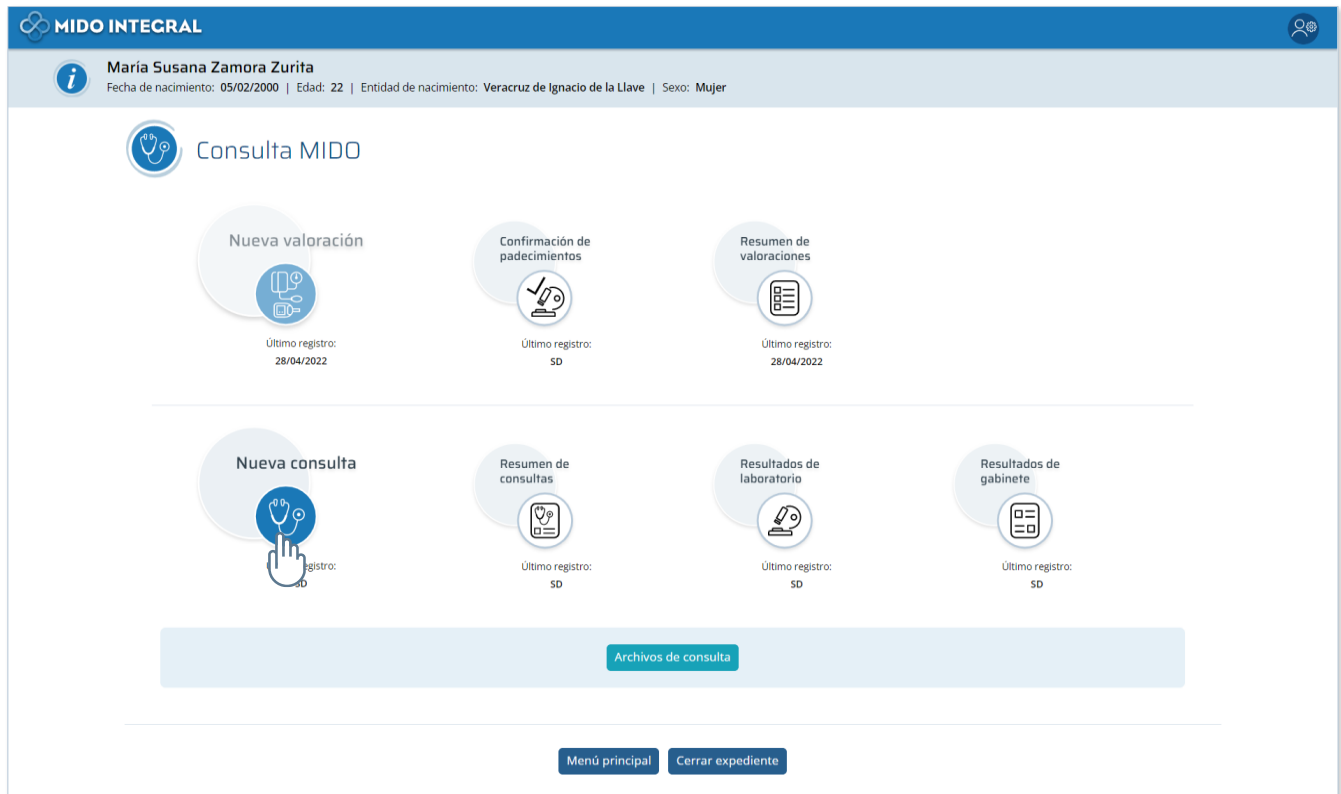
En el caso de las consultas, puede ver el reporte completo en PDF, desde la última columna "Ver reporte".

Consulta médica

Si el médico realizó la valoración inicial, podrá iniciar la consulta inmediatamente después de hacer la valoración de **glucosa**, con la opción **Iniciar consulta médica**.



Si la valoración inicial fue hecha por una enfermera(o), desde el menú principal del sistema el médico puede seleccionar **Nueva consulta**. Puesto que ya se hizo la valoración inicial, el botón de consulta ya estará habilitado.

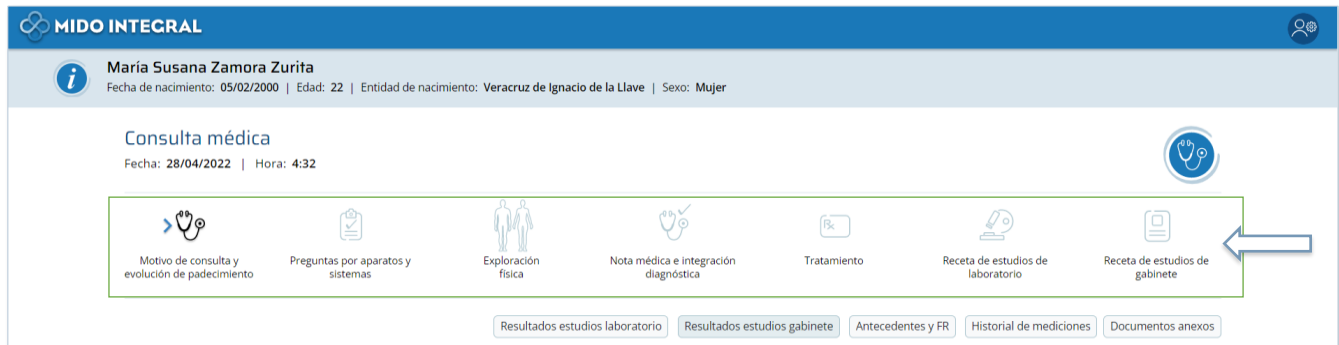


La consulta iniciará con el motivo de consulta y evolución del padecimiento.

En todas las pantallas de la consulta, debajo del encabezado, verá los iconos de las secciones que debe capturar:

Motivo de consulta y evolución del padecimiento, Preguntas por aparatos y sistemas, Exploración física, Nota médica e Integración diagnóstica y Tratamiento. Estas opciones son obligatorias.

Además, verá las opciones de **Receta de estudios de laboratorio y Receta de estudios de gabinete**, que son opcionales y puede omitirlas en el proceso si no requiere solicitar estudios.



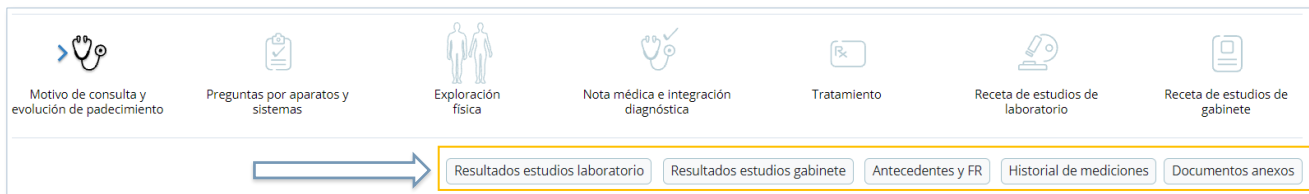
Los iconos de color claro indicarán las pantallas que faltan de capturar, y en negro se mostrarán las que ya fueron capturadas.

Al inicio sólo estará en negro la primera pantalla, y conforme avance en la captura, los iconos de las pantallas que ya fueron capturadas y guardadas se convertirán en botones por si requiere revisar los datos de alguna pantalla anterior. El icono con una flecha azul indica la pantalla en que se encuentra.

Información del paciente durante la consulta

Debajo de los iconos de las secciones de la consulta, verá una serie de botones con los que puede consultar datos del paciente directamente en todas las pantallas, sin necesidad de salir de la consulta.

Haga clic en estos botones para abrir los detalles. En la misma pantalla en que se encuentra, se desplegará hacia abajo la información.



Resultados de estudios de laboratorio y de gabinete

Si el paciente cuenta con estudios de laboratorio y/o gabinete guardados en el sistema, en las tablas verá los datos de los estudios realizados. Las tablas se desplegarán vacías si no hay información capturada.



Antecedentes y FR

Los detalles sólo mostrarán los antecedentes del paciente que se respondieron afirmativamente durante la valoración, además de información de alergias y tipo sanguíneo.

Resultados estudios laboratorio Resultados estudios gabinete **Antecedentes y FR** Historial de mediciones Documentos anexos

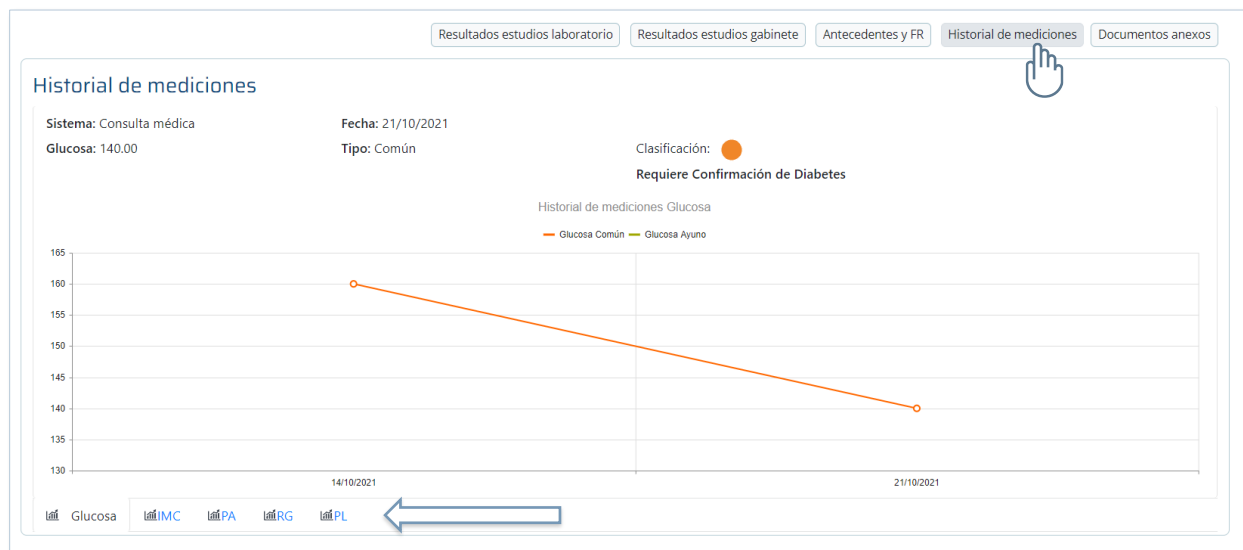
Antecedentes heredofamiliares: **Antecedentes sociopersonales:** **Antecedentes personales patológicos:** **Alergias:**

Diabetes

Tipo sanguíneo:
No sabe/No contesta

Historial de mediciones

Los datos de mediciones incluyen los que se capturaron en todos los sistemas de MIDO Integral (como MIDO Adulto o MIDO Embarazo).



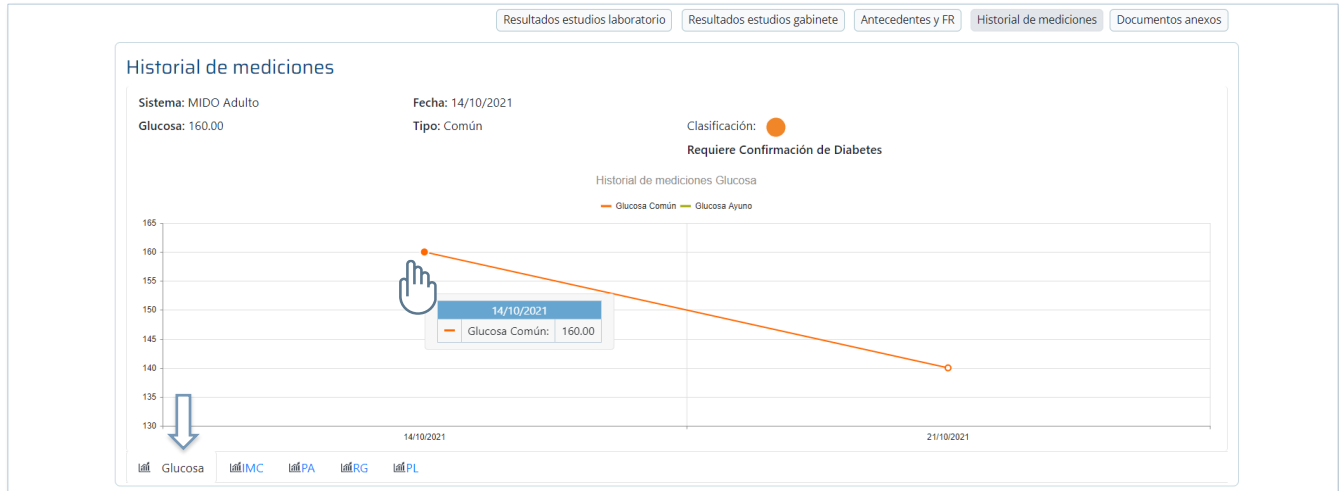
En la parte inferior verá los **tipos de mediciones disponibles**. Haga clic en cada opción para abrir la gráfica correspondiente:

- Glucosa
- IMC (Índice de Masa Corporal)
- PA (Presión Arterial)
- RG (Riesgo Genético)
- PL (Perfil de Lípidos)

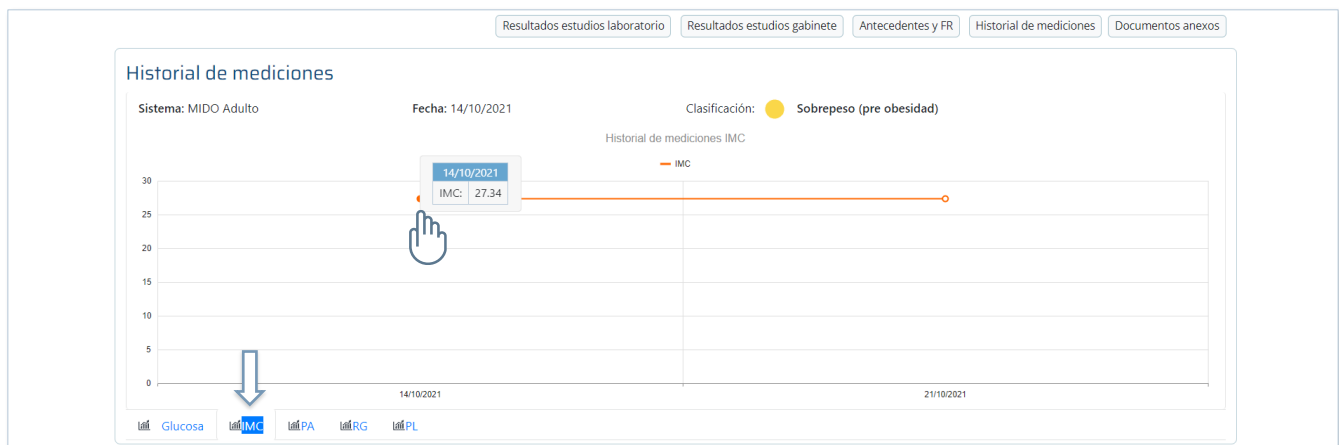
Las gráficas indicarán el sistema en que se capturaron (en este ejemplo, en MIDO Adulto), la fecha seleccionada dentro de la gráfica, el valor y la clasificación en forma de semáforo.

Dentro de las gráficas, los puntos mostrarán también la fecha de la medición y el valor.

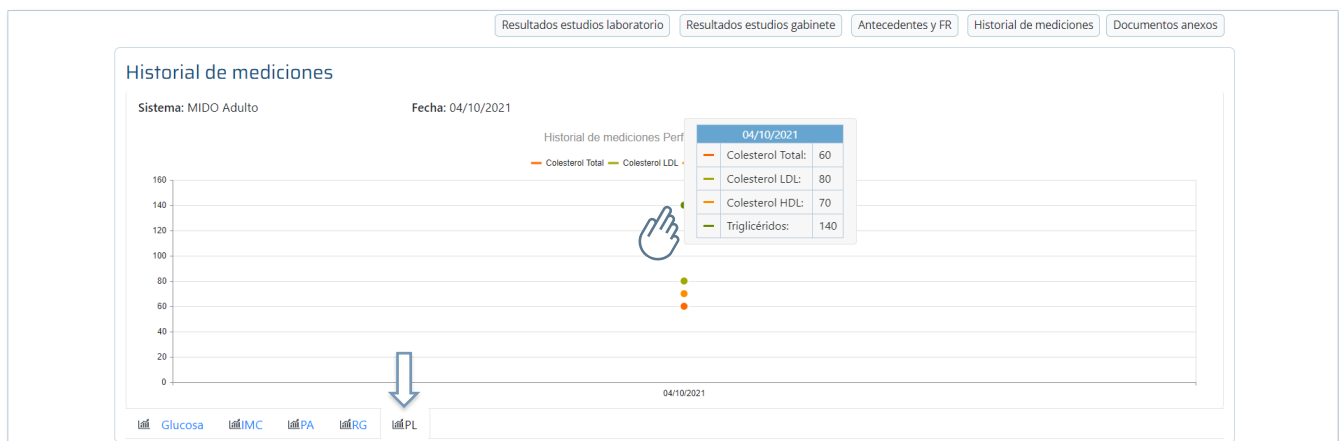
Ejemplo de **Glucosa**:



Ejemplo de IMC (Índice de Masa Corporal):



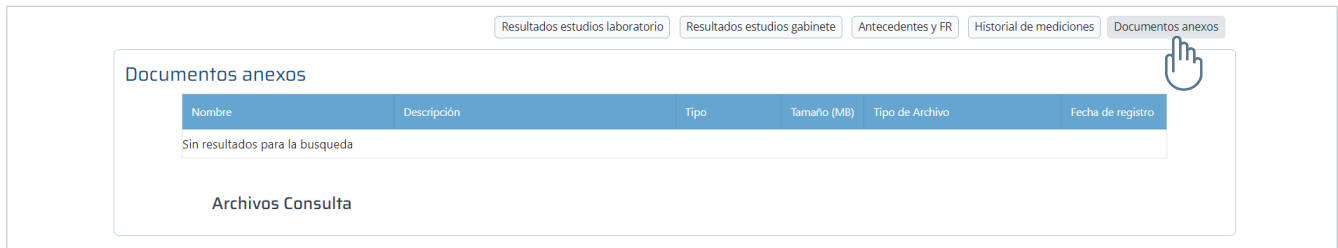
Ejemplo de PL (Perfil de Lípidos):



Documentos anexos

Si se han agregado documentos, imágenes, PDF's, etc. en el expediente del paciente, se mostrarán en esta tabla. En caso contrario, la tabla no tendrá datos.

Si tiene algún archivo que agregar en este momento, haga clic en **Archivos Consulta** que le llevará a la pantalla de Documentos anexos.



Resultados estudios laboratorio Resultados estudios gabinete Antecedentes y FR Historial de mediciones Documentos anexos

Documentos anexos

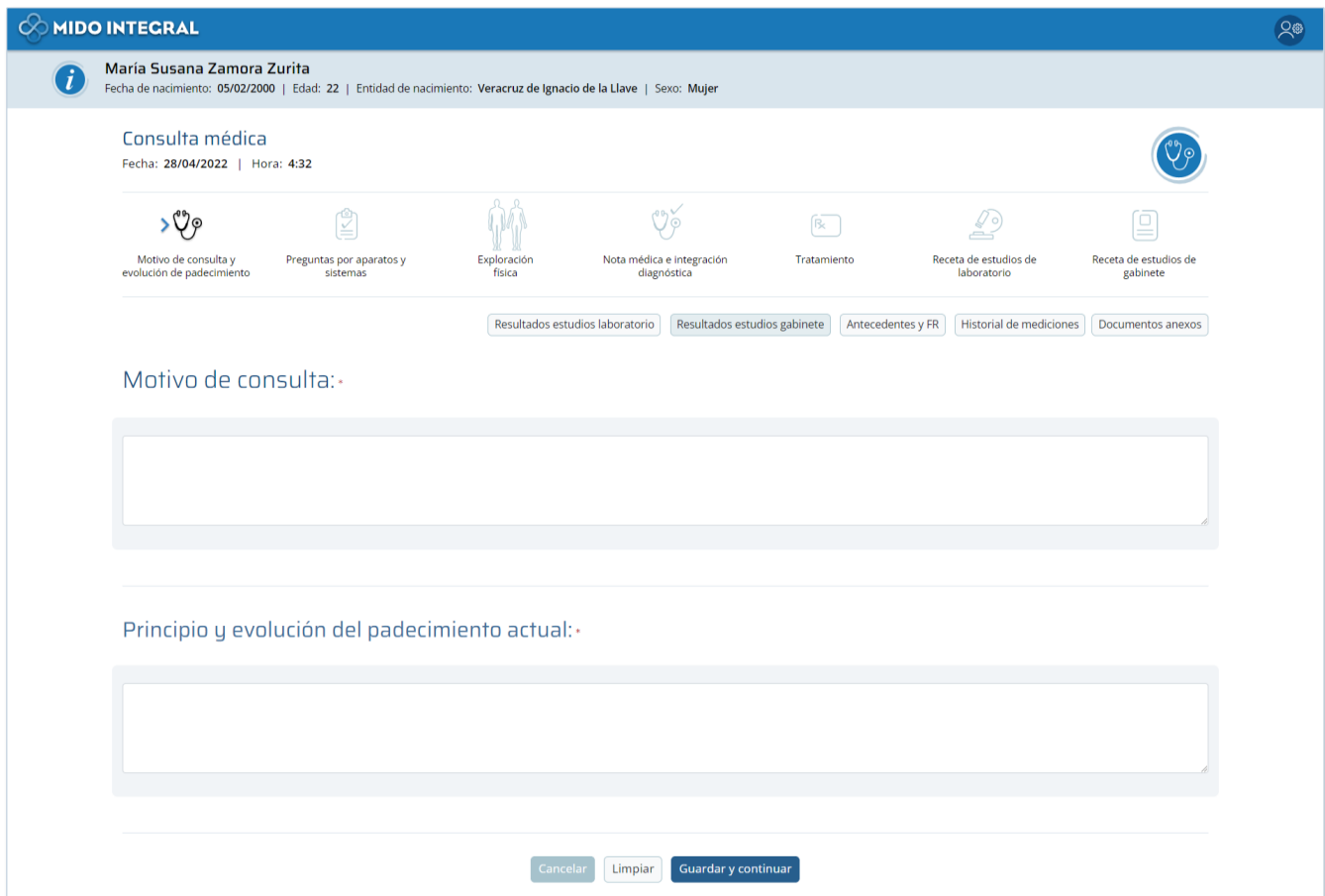
Nombre	Descripción	Tipo	Tamaño (MB)	Tipo de Archivo	Fecha de registro
Sin resultados para la búsqueda					

Archivos Consulta

Motivo de consulta y evolución del padecimiento actual

Esta es la primera pantalla de la consulta. Ambos campos son obligatorios:

- Motivo de consulta
- Principio y evolución del padecimiento actual



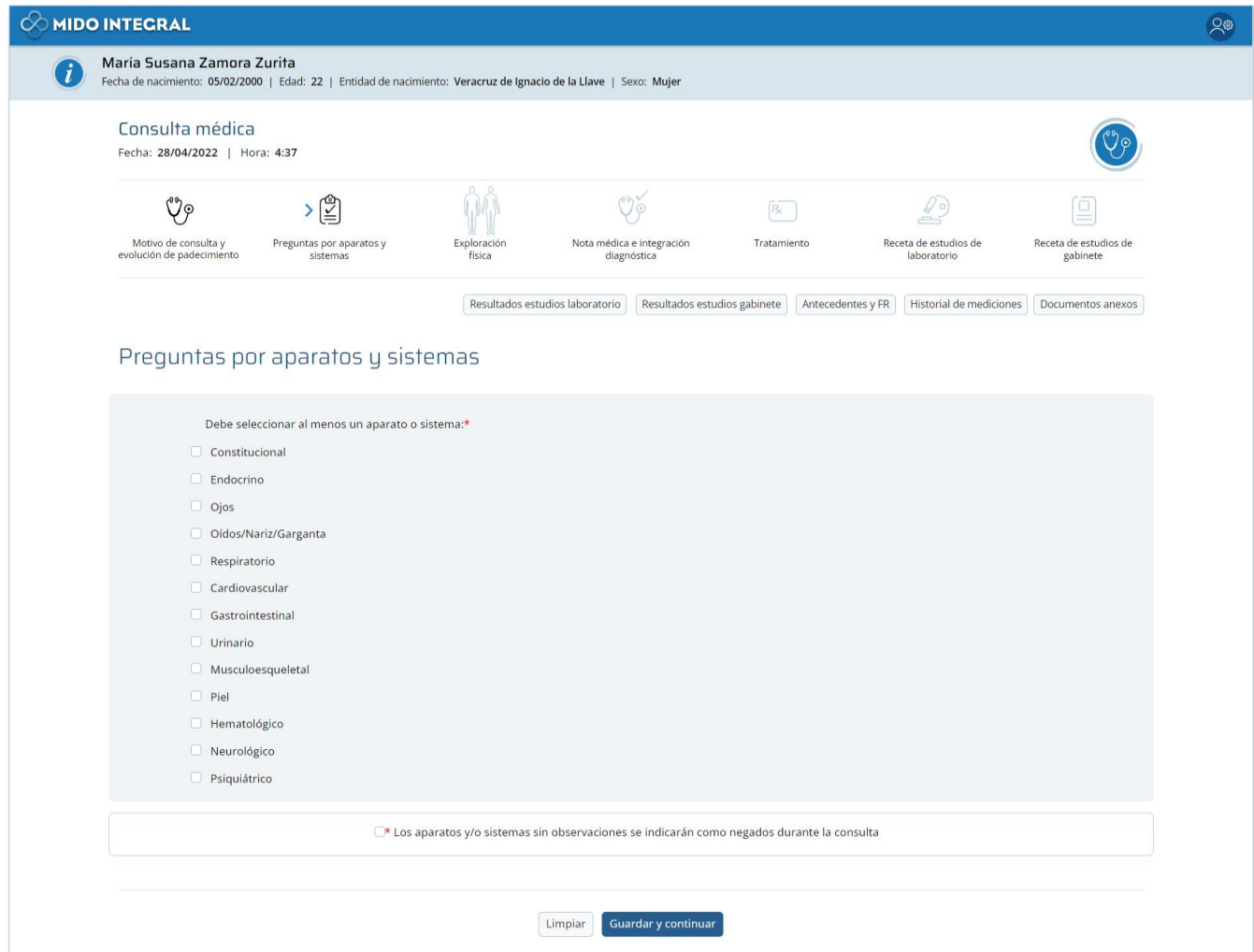
The screenshot shows the MIDO INTEGRAL interface for a medical consultation. At the top, the patient's name is Maria Susana Zamora Zurita, with birth date 05/02/2000, age 22, birthplace Veracruz de Ignacio de la Llave, and gender Mujer. The consultation date is 28/04/2022 at 4:32. A navigation bar contains icons for: Motivo de consulta y evolución de padecimiento (selected), Preguntas por aparatos y sistemas, Exploración física, Nota médica e integración diagnóstica, Tratamiento, Receta de estudios de laboratorio, and Receta de estudios de gabinete. Below this are buttons for: Resultados estudios laboratorio, Resultados estudios gabinete, Antecedentes y FR, Historial de mediciones, and Documentos anexos. The main form has two large text input fields: 'Motivo de consulta:' and 'Principio y evolución del padecimiento actual:'. At the bottom are buttons for 'Cancelar', 'Limpiar', and 'Guardar y continuar'.

Ingrese la información y haga clic en **Guardar y continuar**.

Preguntas por aparatos y sistemas

Seleccione los aparatos y sistemas que vaya revisando con el paciente. No son obligatorios, pero se requiere que al menos ingrese información en uno.

Una vez que seleccione un aparato o sistema, deberá anotar sus hallazgos u observaciones.



The screenshot displays the MIDO INTEGRAL web interface for a medical consultation. At the top, the patient's name is María Susana Zamora Zurita, with birth date 05/02/2000, age 22, birthplace Veracruz de Ignacio de la Llave, and sex Mujer. The consultation date is 28/04/2022 at 4:37. A navigation bar includes options like 'Motivo de consulta y evolución de padecimiento', 'Preguntas por aparatos y sistemas' (selected), 'Exploración física', 'Nota médica e integración diagnóstica', 'Tratamiento', 'Receta de estudios de laboratorio', and 'Receta de estudios de gabinete'. Below this are buttons for 'Resultados estudios laboratorio', 'Resultados estudios gabinete', 'Antecedentes y FR', 'Historial de mediciones', and 'Documentos anexos'. The main section is titled 'Preguntas por aparatos y sistemas' and contains a list of checkboxes for various systems: Constitucional, Endocrino, Ojos, Oídos/Nariz/Garganta, Respiratorio, Cardiovascular, Gastrointestinal, Urinario, Musculoesquelético, Piel, Hematológico, Neurológico, and Psiquiátrico. A note states: 'Debe seleccionar al menos un aparato o sistema:*. Los aparatos y/o sistemas sin observaciones se indicarán como negados durante la consulta'. At the bottom are 'Limpiar' and 'Guardar y continuar' buttons.

Al clic en cada opción, se mostrará un campo de captura para haga sus anotaciones. Cada opción le muestra ejemplos de llenado.



Constitucional

Endocrino

Ojos
Por ejemplo: enrojecimiento frecuente de los ojos, dolor frecuente de ojos, resequeadad crónica de los ojos, cambios recientes de la visión

Lorem ipsum dolor sit amet, consectetur adipiscing elit, sed do eiusmod tempor incididunt ut labore et dolore ojos.

Oídos/Nariz/Garganta
Por ejemplo: resequeadad crónica en la boca, úlceras frecuentes en la boca, ronquedad crónica, pérdida de la audición, pérdida de olfato

Lorem ipsum dolor sit amet, consectetur adipiscing elit, sed do eiusmod tempor incididunt ut labore et dolore magna garganta.

Respiratorio
Por ejemplo: dolor en el pecho al respirar, siente que le falta la respiración frecuentemente, tos frecuente, silbido al respirar, ronquidos, pulmonía recurrente, asma

Lorem ipsum dolor sit amet, consectetur adipiscing elit, sed do eiusmod tempor incididunt ut labore et dolore magna respiratorio.

Cardiovascular

Nota: Se ingresó texto simulado sólo para ejemplificar el llenado de campos.

Al terminar, debe confirmar que **Los aparatos y sistemas sin observaciones se indicarán como negados durante la consulta**, haciendo clic en el campo final.

Piel
Por ejemplo: cambio de pigmentación, soriasis, erupciones cutáneas recurrentes, picazón frecuente, exposición al sol que causó erupciones cutáneas, cambios recurrentes en las uñas de manos y/o pies, las puntas de los dedos pierden color cuando hace frío, pérdida significativa de cabello, resequeadad

Lorem ipsum dolor sit amet, consectetur adipiscing elit, sed do eiusmod tempor incididunt ut labore et dolore magna piel.

Hematológico

Neurológico

Psiquiátrico

* Los aparatos y/o sistemas sin observaciones se indicarán como negados durante la consulta

Limpiar Guardar y continuar

Nota: Se ingresó texto simulado sólo para ejemplificar el llenado de campos.

Si no lo hace e intenta guardar, el sistema le mostrará alertas indicando que debe hacerlo.



The screenshot shows the MIDO INTEGRAL interface with a blue header. The main content area is a form with several sections, each with a radio button and a text input field. The sections are:
- **Cardiovascular** (checked): Por ejemplo: dolor en el pecho al hacer esfuerzo, un leve esfuerzo resulta en falta de aire, desmayos recientes, inflamación frecuente de tobillos. Text: Lorem ipsum dolor sit amet, consectetur adipiscing elit, sed do eiusmod tempor incididunt ut labore et dolore magna cardiovascular.
- **Gastrointestinal** (checked): Por ejemplo: acidez, náusea frecuente, úlceras, colitis, intestino irritable, sangre en las heces o heces negras/alquitranadas. Text: Lorem ipsum dolor sit amet, consectetur adipiscing elit, sed do eiusmod tempor incididunt ut labore et dolore magna gastrointestinal.
- **Urinario** (unchecked)
- **Musculoesqueletal** (unchecked)
- **Piel** (checked): Por ejemplo: cambio de pigmentación, soriasis, erupciones cutáneas recurrentes, picazón frecuente, exposición al sol que causó erupciones cutáneas, cambios recurrentes en las uñas de manos y/o pies, las puntas de los dedos pierden color cuando hace frío, pérdida significativa de cabello, resequedad. Text: Lorem ipsum dolor sit amet, consectetur adipiscing elit, sed do eiusmod tempor incididunt ut labore et dolore magna piel.
- **Hematológico** (unchecked)
- **Neurológico** (unchecked)
- **Psiquiátrico** (unchecked)
At the bottom, there is a checkbox: * Los aparatos y/o sistemas sin observaciones se indicarán como negados durante la consulta. Below it, a red message: [Debe aceptar términos para las observaciones de aparatos y sistemas]. At the very bottom are two buttons: 'Limpiar' and 'Guardar y continuar'. A yellow warning box at the top right says: 'ⓘ Guardar: Debe aceptar terminos para las observaciones de aparatos y sistemas'. Blue arrows point to the warning box and the checkbox area.

Nota: Se ingresó texto simulado sólo para ejemplificar el llenado de campos.

Luego de marcar esta opción, podrá **Guardar y continuar**.

This is a close-up of the checkbox area from the previous screenshot. It shows the checkbox * Los aparatos y/o sistemas sin observaciones se indicarán como negados durante la consulta. Below it are the 'Limpiar' and 'Guardar y continuar' buttons. A blue arrow points to the checkbox, and a hand cursor is shown clicking on the 'Guardar y continuar' button.

Exploración física

MIDO INTEGRAL
👤

María Susana Zamora Zurita
 Fecha de nacimiento: 05/02/2000 | Edad: 22 | Entidad de nacimiento: Veracruz de Ignacio de la Llave | Sexo: Mujer

Consulta médica
 Fecha: 28/04/2022 | Hora: 4:44

Motivo de consulta y evolución de padecimiento

Preguntas por aparatos y sistemas

Exploración física

Nota médica e integración diagnóstica

Tratamiento

Receta de estudios de laboratorio

Receta de estudios de gabinete

Resultados estudios laboratorio
Resultados estudios gabinete
Antecedentes y FR
Historial de mediciones
Documentos anexos

Exploración física

Seleccione un elemento: *

Exploración de:

Observaciones:

Agregar

Elemento explorado	Observaciones
<div style="display: flex; justify-content: space-between; align-items: center;"> ◀ ▶ Página 0 de 0 ▶ ▶ </div>	
No hay registros.	

* Los órganos, miembros y partes del cuerpo sin observaciones se indicarán como negados durante la consulta

Limpiar
Guardar y continuar

Primero seleccione un elemento que haya revisado en la exploración física.

Exploración física

Seleccione un elemento *

Exploración de:

- Piel y faneras
- Cabeza
- Ojos
- Oídos
- Nariz
- Boca

Observaciones:

Agregar

Elemento explorado	Observaciones
<div style="display: flex; justify-content: space-between; align-items: center;"> ◀ ▶ Página 0 de 0 ▶ ▶ </div>	
No hay registros.	

El sistema le permite agregar elementos a la tabla sin incluir observaciones haciendo clic en **Agregar**.



Si tiene observaciones al momento de la exploración, seleccione el elemento, escriba sus observaciones y haga clic en **Agregar**. Continúe de esta manera hasta terminar los datos de su exploración física.

Al terminar, debe marcar **Los órganos, miembros y partes del cuerpo sin observaciones se indicarán como negados durante la consulta**.

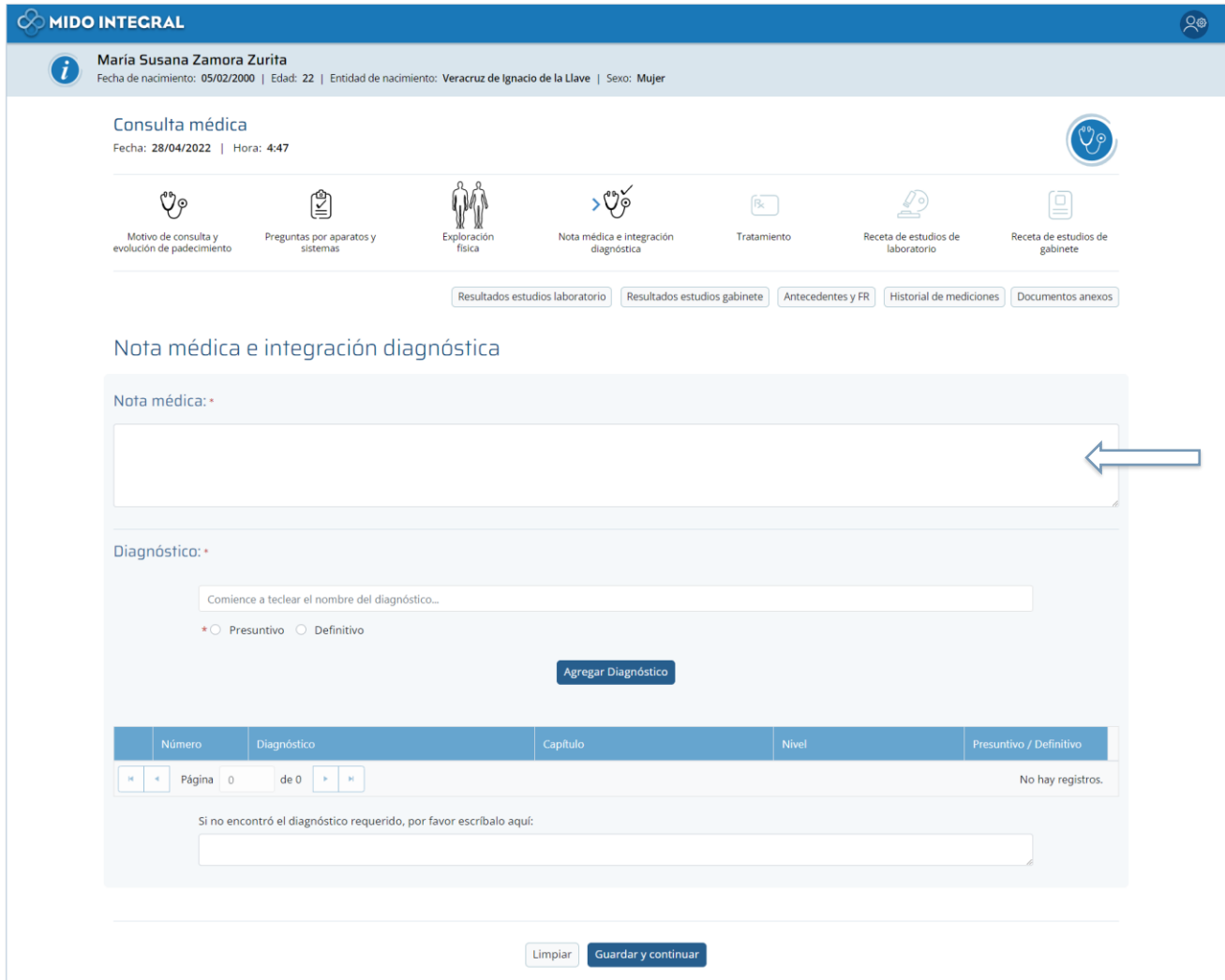
Nota: Se ingresó texto simulado sólo para ejemplificar el llenado de campos.

Si no lo hace e intenta guardar, el sistema le mostrará alertas indicando que debe hacerlo.

Luego de marcar esta opción, podrá **Guardar y continuar**.

Nota médica e integración diagnóstica

Ingrese primero la nota médica de la consulta, para continuar con el diagnóstico. Son campos obligatorios.



MIDO INTEGRAL

María Susana Zamora Zurita
Fecha de nacimiento: 05/02/2000 | Edad: 22 | Entidad de nacimiento: Veracruz de Ignacio de la Llave | Sexo: Mujer

Consulta médica
Fecha: 28/04/2022 | Hora: 4:47

Motivo de consulta y evolución de padecimiento | Preguntas por aparatos y sistemas | Exploración física | **Nota médica e integración diagnóstica** | Tratamiento | Receta de estudios de laboratorio | Receta de estudios de gabinete

Resultados estudios laboratorio | Resultados estudios gabinete | Antecedentes y FR | Historial de mediciones | Documentos anexos

Nota médica e integración diagnóstica

Nota médica: *

Diagnóstico: *

Comience a teclear el nombre del diagnóstico...

* Presuntivo Definitivo

Agregar Diagnóstico

Número	Diagnóstico	Capítulo	Nivel	Presuntivo / Definitivo
No hay registros.				

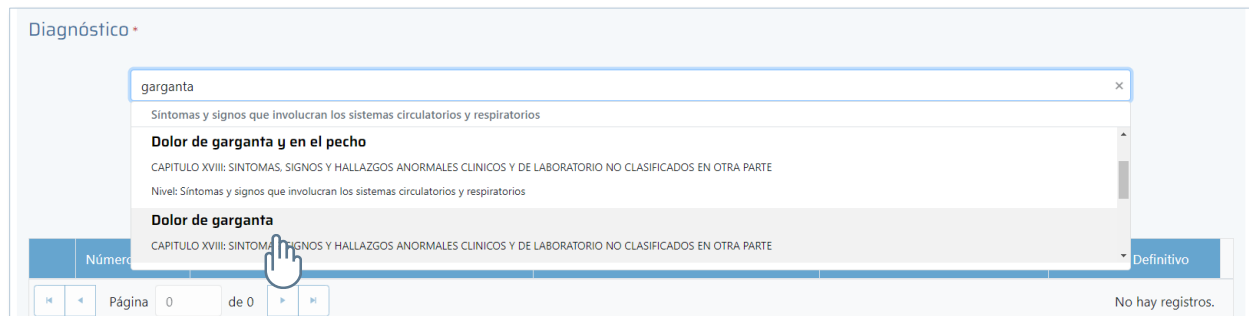
Si no encontró el diagnóstico requerido, por favor escríbalo aquí:

Limpiar Guardar y continuar

Para dar el diagnóstico, no es necesario que lo escriba todo. Al empezar a escribir en el campo correspondiente el sistema le mostrará opciones para que seleccione la correcta.

Importante: La base de datos de diagnósticos es grande, por lo que el sistema puede demorar unos segundos para mostrar las opciones. Si no aparecen las opciones inmediatamente, por favor espere un momento después de empezar a escribir.

En las opciones que le da el sistema, elija el diagnóstico requerido.



Luego de seleccionarlo, indique si el diagnóstico es **presuntivo** o **definitivo**. Si no selecciona una opción, el sistema le indicará que debe hacerlo.

Haga clic en **Agregar diagnóstico**.



El diagnóstico se agregará a la tabla, y limpiará el campo para que busque y agregue otro(s) diagnósticos si lo requiere.





Diagnóstico

ojos

Otras enfermedades debidas a espiroquetas
CAPITULO I: CIERTAS ENFERMEDADES INFECCIOSAS Y PARASITARIAS.
Nivel: Otras enfermedades debidas a espiroquetas
Historia familiar de trastornos de los ojos y de los oídos
PERSONAS CON RIESGOS POTENCIALES PARA SU SALUD RELACIONADOS CON SU HISTORIA FAMILIAR Y PERSONAL Y ALGUNAS CONDICIONES QUE INFLUYEN EN SU ESTADO DE SALUD
CAPITULO XXI: FACTORES QUE INFLUYEN EN EL ESTADO DE SALUD Y CONTACTO CON LOS SERVICIOS DE SALUD
Nivel: Personas con riesgos potenciales para su salud relacionados con su historia familiar y personal y algunas condiciones que influyen en su estado de salud

Número	Diagnóstico	Capítulo	Nivel	Presuntivo / Definitivo
R070	Dolor de garganta	CAPITULO XVIII: SINTOMAS, SIGNOS Y HALLAZGOS ANORMALES CLINICOS Y DE LABORATORIO NO CLASIFICADOS EN OTRA PARTE	Síntomas y signos que involucran los sistemas circulatorios y respiratorios	Definitivo

Elementos mostrados 1 - 1 de 1

Número	Diagnóstico	Capítulo	Nivel	Presuntivo / Definitivo
R070	Dolor de garganta	CAPITULO XVIII: SINTOMAS, SIGNOS Y HALLAZGOS ANORMALES CLINICOS Y DE LABORATORIO NO CLASIFICADOS EN OTRA PARTE	Síntomas y signos que involucran los sistemas circulatorios y respiratorios	Definitivo
Z835	Historia familiar de trastornos de los ojos y de los oídos	CAPITULO XXI: FACTORES QUE INFLUYEN EN EL ESTADO DE SALUD Y CONTACTO CON LOS SERVICIOS DE SALUD	Personas con riesgos potenciales para su salud relacionados con su historia familiar y personal y algunas condiciones que influyen en su estado de salud	Presuntivo

Si no encontró el diagnóstico requerido, por favor escríbalo aquí:

Limpiar Guardar y continuar

Si el sistema no despliega opciones al momento de escribir el diagnóstico, o no encuentra su diagnóstico en las opciones mostradas, puede escribirlo en el campo que se encuentra al final de la pantalla.

Si no encontró el diagnóstico requerido, por favor escríbalo aquí:

Limpiar Guardar y continuar

Al terminar, haga clic en **Guardar y continuar**.

Tratamiento

En esta pantalla se incluyen tanto el tratamiento no farmacológico como farmacológico.

MIDO INTEGRAL
🔍

María Susana Zamora Zurita
 Fecha de nacimiento: 05/02/2000 | Edad: 22 | Entidad de nacimiento: Veracruz de Ignacio de la Llave | Sexo: Mujer

Consulta médica
 Fecha: 28/04/2022 | Hora: 4:52

Motivo de consulta y evolución de padecimiento

Preguntas por aparatos y sistemas

Exploración física

Nota médica e integración diagnóstica

Tratamiento

Receta de estudios de laboratorio

Receta de estudios de gabinete

Resultados estudios laboratorio
Resultados estudios gabinete
Antecedentes y FR
Historial de mediciones
Documentos anexos

Tratamiento

Tratamiento no farmacológico

Plan de alimentación sugerido:
 Seleccione un elemento Indicaciones:

Plan de actividad física sugerido:
 Seleccione un elemento Indicaciones:

Observaciones adicionales:

Tratamiento farmacológico

Receta de medicamentos *

Acción terapéutica: Nombre del medicamento:
 Seleccione [Campo de texto]

Mostrar resultados
Otro medicamento

Medicamento	Descripción
● ÁCIDO ACETILSALICÍLICO	TABLETA 500 mg. Envase con 20 tabletas.
● ÁCIDO ACETILSALICÍLICO	TABLETA SOLUBLE O EFERVESCENTE Cada tableta soluble o efervescente contiene: Ácido acetilsalicílico 300 mg. Envase con 20 tabletas solubles o efervescentes.
● IBUPROFENO	TABLETA O CÁPSULA Cada tableta o cápsula contiene: ibuprofeno 400 mg. Envase con 10 tabletas o cápsulas. Envase con 12 tabletas. Envase con 20 cápsulas. Envase con 30 cápsulas. Envase con 36 tabletas.
● IBUPROFENO	TABLETA O CÁPSULA Cada tableta o cápsula contiene: ibuprofeno 400 mg. Envase con 10 tabletas o cápsulas. Envase con 12 tabletas. Envase con 20 cápsulas. Envase con 30 cápsulas. Envase con 36 tabletas.
● IBUPROFENO	TABLETA O CÁPSULA Cada tableta o cápsula contiene: ibuprofeno 400 mg. Envase con 10 tabletas o cápsulas. Envase con 12 tabletas. Envase con 20 cápsulas. Envase con 30 cápsulas. Envase con 36 tabletas.

← → Página 1 de 4 → ←
Elementos mostrados 1 - 5 de 20

Medicamento seleccionado:

Nombre comercial:
 Descripción:
 Posología:
 Indicaciones:

cada Minutos Horas Día Única vez durante Días Semanas Meses Indefinido

Indicaciones: *

Agregar medicamento a la receta

Receta

Medicamento	Descripción	Cantidad	Frecuencia	Duración	Indicaciones
No hay registros.					

Indicaciones médicas adicionales:

Solicitud de estudios de laboratorio
Solicitud de estudios de gabinete

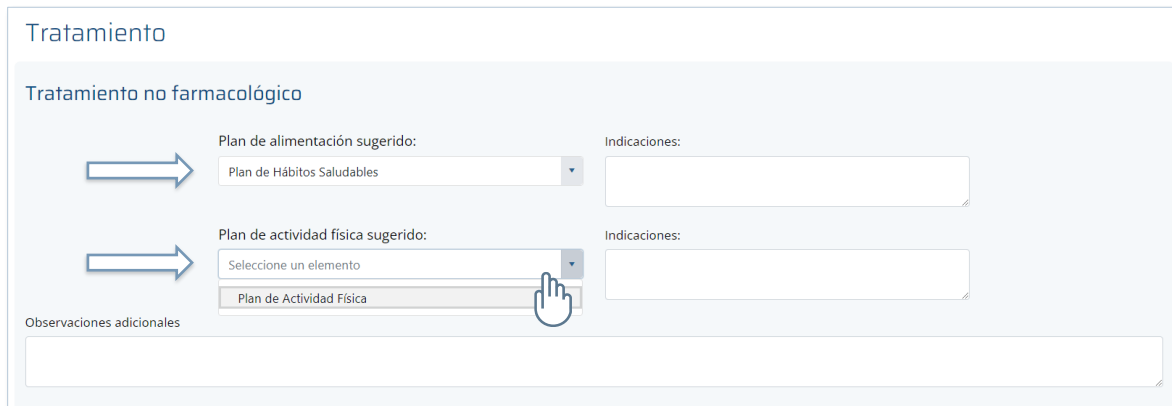
Limpiar
Guardar y continuar

Tratamiento no farmacológico

En la primera sección de la pantalla puede elegir dos opciones de tratamiento **no farmacológico**:

- **Plan de Hábitos Saludables**, en Plan de alimentación sugerido.
- **Plan de actividad física**, en Plan de actividad física sugerido.

Es importante que escriba las indicaciones en cada plan que seleccione. Enseguida tiene disponible un campo opcional para anotar observaciones adicionales.



The screenshot shows a web form titled "Tratamiento". Under the heading "Tratamiento no farmacológico", there are two rows of input fields. The first row is for "Plan de alimentación sugerido:" with a dropdown menu currently showing "Plan de Hábitos Saludables" and an arrow pointing to it. To its right is an "Indicaciones:" text area. The second row is for "Plan de actividad física sugerido:" with a dropdown menu showing "Seleccione un elemento" and "Plan de Actividad Física" below it, with a hand cursor icon over the second option. To its right is another "Indicaciones:" text area. At the bottom, there is a large text area labeled "Observaciones adicionales".

Tratamiento farmacológico

Para elegir un medicamento puede hacerlo de tres maneras: una es seleccionar una **Acción terapéutica** y otra es escribir el **Nombre del medicamento**, para después hacer clic en el botón **Mostrar resultados** que actualizará la tabla de resultados.

Además, como tercera opción, la tabla de medicamentos muestra inicialmente una lista de medicamentos, como ácido acetilsalicílico, por ejemplo, que puede seleccionar directamente.

Tratamiento farmacológico

Receta de medicamentos

Acción terapéutica: Nombre del medicamento:

Medicamento	Descripción
<input type="checkbox"/> ÁCIDO ACETILSALICÍLICO	TABLETA 500 mg. Envase con 20 tabletas.
<input type="checkbox"/> ÁCIDO ACETILSALICÍLICO	TABLETA SOLUBLE O EFERVESCENTE Cada tableta soluble o efervescente contiene: Ácido acetilsalicílico 300 mg. Envase con 20 tabletas solubles o efervescentes.
<input type="checkbox"/> IBUPROFENO	TABLETA O CÁPSULA Cada tableta o cápsula contiene: Ibuprofeno 400 mg. Envase con 10 tabletas o cápsulas. Envase con 12 tabletas. Envase con 20 cápsulas. Envase con 30 cápsulas. Envase con 36 tabletas.
<input type="checkbox"/> IBUPROFENO	TABLETA O CÁPSULA Cada tableta o cápsula contiene: Ibuprofeno 400 mg. Envase con 10 tabletas o cápsulas. Envase con 12 tabletas. Envase con 20 cápsulas. Envase con 30 cápsulas. Envase con 36 tabletas.
<input type="checkbox"/> IBUPROFENO	TABLETA O CÁPSULA Cada tableta o cápsula contiene: Ibuprofeno 400 mg. Envase con 10 tabletas o cápsulas. Envase con 12 tabletas. Envase con 20 cápsulas. Envase con 30 cápsulas. Envase con 36 tabletas.

Página 1 de 4 Elementos mostrados 1 - 5 de 20

Si requiere recetar un medicamento de esta lista inicial, selecciónelo haciendo clic en el signo de más de la primera columna.

Medicamento	Descripción
<input checked="" type="checkbox"/> ÁCIDO ACETILSALICÍLICO	TABLETA 500 mg. Envase con 20 tabletas.
<input type="checkbox"/> ÁCIDO ACETILSALICÍLICO	TABLETA SOLUBLE O EFERVESCENTE Cada tableta soluble o efervescente contiene: Ácido acetilsalicílico 300 mg. Envase con 20 tabletas solubles o efervescentes.
<input type="checkbox"/> IBUPROFENO	TABLETA O CÁPSULA Cada tableta o cápsula contiene: Ibuprofeno 400 mg. Envase con 10 tabletas o cápsulas. Envase con 12 tabletas. Envase con 20 cápsulas. Envase con 30 cápsulas. Envase con 36 tabletas.
<input type="checkbox"/> IBUPROFENO	TABLETA O CÁPSULA Cada tableta o cápsula contiene: Ibuprofeno 400 mg. Envase con 10 tabletas o cápsulas. Envase con 12 tabletas. Envase con 20 cápsulas. Envase con 30 cápsulas. Envase con 36 tabletas.
<input type="checkbox"/> IBUPROFENO	TABLETA O CÁPSULA Cada tableta o cápsula contiene: Ibuprofeno 400 mg. Envase con 10 tabletas o cápsulas. Envase con 12 tabletas. Envase con 20 cápsulas. Envase con 30 cápsulas. Envase con 36 tabletas.

Página 1 de 4 Elementos mostrados 1 - 5 de 20

Debajo de la tabla se mostrarán los detalles del medicamento seleccionado, incluyendo nombre comercial, descripción, posología e indicaciones.



	Medicamento	Descripción
	ÁCIDO ACETILSALICÍLICO	TABLETA 500 mg. Envase con 20 tabletas.
	ÁCIDO ACETILSALICÍLICO	TABLETA SOLUBLE O EFERVESCENTE Cada tableta soluble o efervescente contiene: Ácido acetilsalicílico 300 mg. Envase con 20 tabletas solubles o efervescentes.
	IBUPROFENO	TABLETA O CÁPSULA Cada tableta o cápsula contiene: Ibuprofeno 400 mg. Envase con 10 tabletas o cápsulas. Envase con 12 tabletas. Envase con 20 cápsulas. Envase con 30 cápsulas. Envase con 36 tabletas.
	IBUPROFENO	TABLETA O CÁPSULA Cada tableta o cápsula contiene: Ibuprofeno 400 mg. Envase con 10 tabletas o cápsulas. Envase con 12 tabletas. Envase con 20 cápsulas. Envase con 30 cápsulas. Envase con 36 tabletas.
	IBUPROFENO	TABLETA O CÁPSULA Cada tableta o cápsula contiene: Ibuprofeno 400 mg. Envase con 10 tabletas o cápsulas. Envase con 12 tabletas. Envase con 20 cápsulas. Envase con 30 cápsulas. Envase con 36 tabletas.

Página de

Elementos mostrados 1 - 5 de 20

Medicamento seleccionado:

Nombre comercial: **ÁCIDO ACETILSALICÍLICO**

Descripción: **TABLETA 500 mg. Envase con 20 tabletas.**

Posología: **Adultos: Dolor o fiebre: 250-500 mg cada 4 horas. Artritis: 500-1000 mg cada 4 ó 6 horas. Niños: Dolor o fiebre: 30-65 mg/kg de peso corporal/ día fraccionar dosis cada 6 ó 8 horas. Fiebre reumática:**

Indicaciones: **Artritis reumatoide. Osteoartritis. Espondilitis anquilosante. Fiebre reumática aguda. Dolor o fiebre.**

Minutos Horas Día Única vez

 Días Semanas Meses Indefinido

Indicaciones: *

Agregar medicamento a la receta

Enseguida debe indicar la cantidad, frecuencia (cada cuántos minutos, horas, etc.), periodo de tratamiento (cuántos días, semanas, etc.) y las indicaciones correspondientes.

Medicamento seleccionado:

Nombre comercial: **ÁCIDO ACETILSALICÍLICO**

Descripción: **TABLETA 500 mg. Envase con 20 tabletas.**

Posología: **Adultos: Dolor o fiebre: 250-500 mg cada 4 horas. Artritis: 500-1000 mg cada 4 ó 6 horas. Niños: Dolor o fiebre: 30-65 mg/kg de peso corporal/ día fraccionar dosis cada 6 ó 8 horas. Fiebre reumática:**

Indicaciones: **Artritis reumatoide. Osteoartritis. Espondilitis anquilosante. Fiebre reumática aguda. Dolor o fiebre.**

Minutos Horas Día Única vez

 Días Semanas Meses Indefinido

Se requiere indicar la frecuencia Se requiere indicar la duración

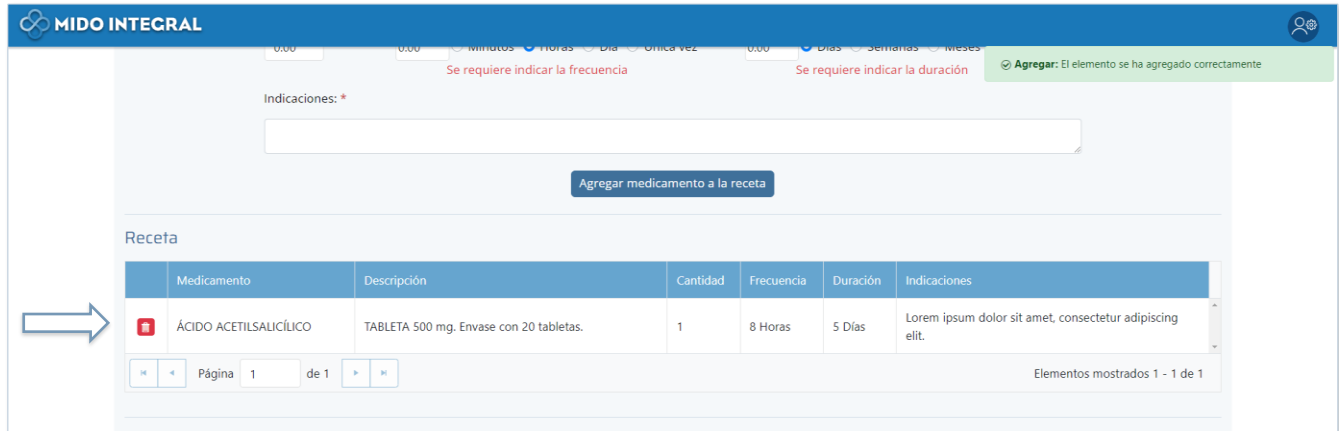
Indicaciones: *

Lorem ipsum dolor sit amet, consectetur adipiscing elit.

Agregar medicamento a la receta

Nota: Se ingresó texto simulado sólo para ejemplificar el llenado de campos.

Haga clic en **Agregar medicamento a la receta**. El medicamento con toda su información se agregará a la tabla de medicamentos que se incluirán en la receta.



Se requiere indicar la frecuencia Se requiere indicar la duración **Agregar:** El elemento se ha agregado correctamente

Indicaciones: *

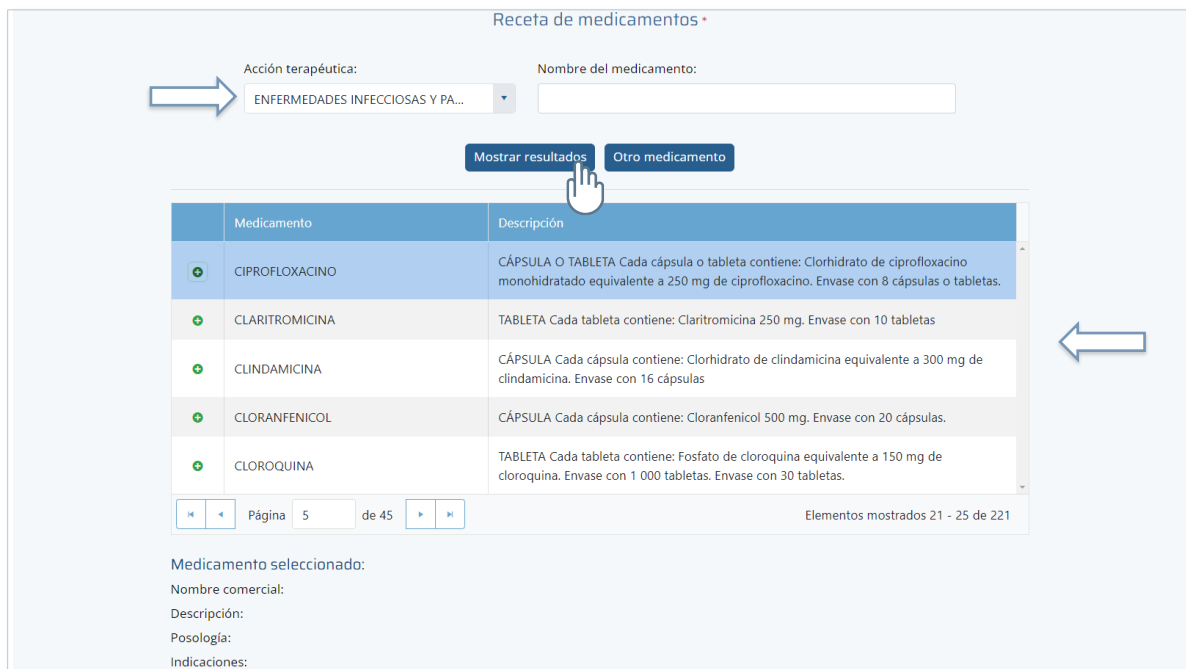
Agregar medicamento a la receta

Receta

Medicamento	Descripción	Cantidad	Frecuencia	Duración	Indicaciones
ÁCIDO ACETILSALICÍLICO	TABLETA 500 mg. Envase con 20 tabletas.	1	8 Horas	5 Días	Lorem ipsum dolor sit amet, consectetur adipiscing elit.

Página 1 de 1 Elementos mostrados 1 - 1 de 1

Para buscar medicamentos que no estén en la lista inicial, primero debe seleccionar la acción terapéutica, o escribir el nombre del medicamento para después hacer clic en **Mostrar resultados**.



Receta de medicamentos *

Acción terapéutica: ENFERMEDADES INFECCIOSAS Y PA... Nombre del medicamento:

Mostrar resultados Otro medicamento

Medicamento	Descripción
CIPROFLOXACINO	CÁPSULA O TABLETA Cada cápsula o tableta contiene: Clorhidrato de ciprofloxacino monohidratado equivalente a 250 mg de ciprofloxacino. Envase con 8 cápsulas o tabletas.
CLARITROMICINA	TABLETA Cada tableta contiene: Claritromicina 250 mg. Envase con 10 tabletas
CLINDAMICINA	CÁPSULA Cada cápsula contiene: Clorhidrato de clindamicina equivalente a 300 mg de clindamicina. Envase con 16 cápsulas
CLORANFENICOL	CÁPSULA Cada cápsula contiene: Cloranfenicol 500 mg. Envase con 20 cápsulas.
CLOROQUINA	TABLETA Cada tableta contiene: Fosfato de cloroquina equivalente a 150 mg de cloroquina. Envase con 1 000 tabletas. Envase con 30 tabletas.

Página 5 de 45 Elementos mostrados 21 - 25 de 221






Medicamento seleccionado:
Nombre comercial:
Descripción:
Posología:
Indicaciones:

Si seleccionó una acción terapéutica, la lista se actualizará con los medicamentos correspondientes.

El proceso para agregar el medicamento a la receta es igual que para medicamentos de la lista inicial:

- Seleccione un medicamento de la lista haciendo clic en el signo de más de la primera columna.

- Debajo de la tabla se mostrarán los detalles del medicamento seleccionado, incluyendo nombre comercial, descripción, posología e indicaciones.
- Con los detalles del medicamento mostrados, debe indicar la **cantidad, frecuencia y duración**, además de las indicaciones correspondientes.

	CIPROFLOXACINO	CÁPSULA O TABLETA Cada cápsula o tableta contiene: Clorhidrato de ciprofloxacino monohidratado equivalente a 250 mg de ciprofloxacino. Envase con 8 cápsulas o tabletas.
	CLARITROMICINA	TABLETA Cada tableta contiene: Claritromicina 250 mg. Envase con 10 tabletas
	CLINDAMICINA	CÁPSULA Cada cápsula contiene: Clorhidrato de clindamicina equivalente a 300 mg de clindamicina. Envase con 16 cápsulas
	CLORANFENICOL	CÁPSULA Cada cápsula contiene: Cloranfenicol 500 mg. Envase con 20 cápsulas.
	CLOROQUINA	TABLETA Cada tableta contiene: Fosfato de cloroquina equivalente a 150 mg de cloroquina. Envase con 1 000 tabletas. Envase con 30 tabletas.

Página 5 de 45
Elementos mostrados 21 - 25 de 221

Medicamento seleccionado:

Nombre comercial: CIPROFLOXACINO

Descripción: CÁPSULA O TABLETA Cada cápsula o tableta contiene: Clorhidrato de ciprofloxacino monohidratado equivalente a 250 mg de ciprofloxacino. Envase con 8 cápsulas o tabletas.

Posología: Oral. Adultos: 250 a 750 mg cada 12 horas según el caso. Niños: No se recomienda su uso.

Indicaciones: Infecciones producidas por bacterias gram positivas y gram negativas susceptibles

cada
 Minutos Horas Día Única vez

durante
 Días Semanas Meses Indefinido



Se requiere indicar la frecuencia
Se requiere indicar la duración

Indicaciones: *

Nota: Se ingresó texto simulado sólo para ejemplificar el llenado de campos.


Finalmente haga clic en **Agregar medicamento a la receta**. El medicamento se agregará a la tabla de la receta.

Receta

Medicamento	Descripción	Cantidad	Frecuencia	Duración	Indicaciones
 ÁCIDO ACETILSALICÍLICO	TABLETA 500 mg. Envase con 20 tabletas.	1	8 Horas	5 Días	Lorem ipsum dolor sit amet, consectetur adipiscing elit.
 CIPROFLOXACINO	CÁPSULA O TABLETA Cada cápsula o tableta contiene: Clorhidrato de ciprofloxacino monohidratado equivalente a 250 mg de ciprofloxacino. Envase con 8 cápsulas o tabletas.	1	12 Horas	5 Días	Excepteur sint occaecat cupidatat non proident.

Página 1 de 1
Elementos mostrados 1 - 2 de 2


Si requiere eliminar un medicamento haga clic en el icono de la primera columna.

	Medicamento	Descripción	Cantidad	Frecuencia	Duración	Indicaciones
	ACICLOVIR COMPRIMIDO O TABLETA	Cada comprimido o tableta contiene: Aciclovir 400 mg.	1	12 Horas	2 Semanas	Lorem ipsum dolor sit amet, consectetur adipiscing elit, sed do eiusmod tempor incididunt ut labore et dolore magna aliqua.

Del mismo modo continúe agregando los medicamentos que requiera a la receta.

Al terminar la captura de esta pantalla, tendrá dos opciones para continuar con la consulta:

1. Solicitar estudios de laboratorio y/o de gabinete.



Este formulario muestra dos botones de selección: "Solicitud de estudios de laboratorio" y "Solicitud de estudios de gabinete". Los botones están rodeados por flechas blancas que indican que se pueden seleccionar uno o ambos. En la parte inferior del formulario, hay dos botones: "Limpiar" y "Guardar y continuar".

2. Guardar y continuar, omitirá las solicitudes de estudios si no los requiere, y le llevará directamente a la pantalla de próxima cita.



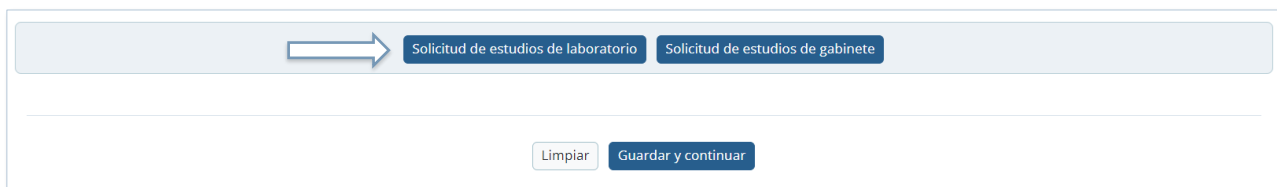
Este formulario muestra los mismos botones de selección que el anterior, pero sin las flechas. En la parte inferior, el botón "Guardar y continuar" está resaltado con una flecha blanca que apunta hacia él, indicando que es la opción seleccionada.

Solicitud de estudios de laboratorio

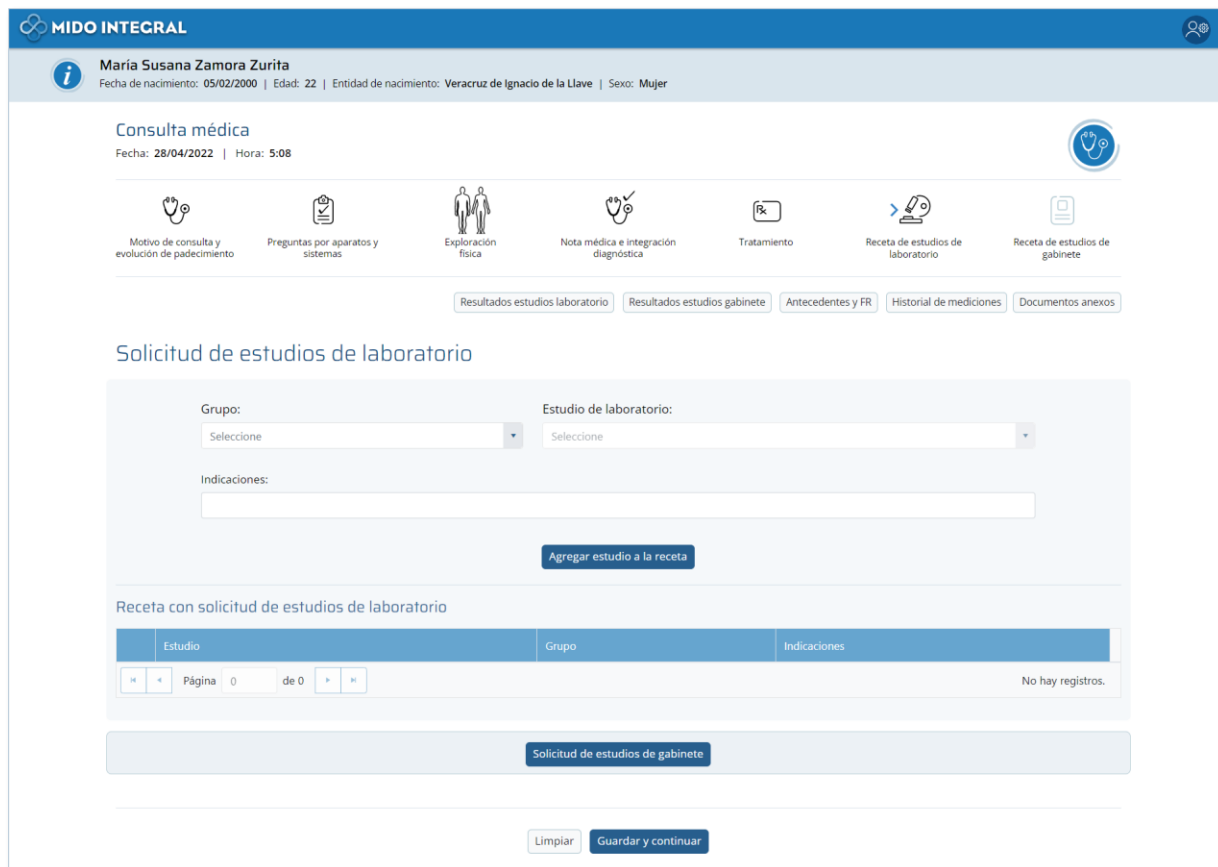
Para emitir una receta solicitando uno o más estudios de laboratorio, debe hacerlo desde esta pantalla.

Por favor tenga en cuenta que el menú principal de la Consulta MIDO muestra botones para “Resultados de laboratorio” y “Resultados de gabinete”, que no cuentan con opciones para requerir nuevos estudios, únicamente permiten la captura de resultados.

Al finalizar la captura del tratamiento para el paciente, seleccione en el menú inferior **Solicitud de estudios de laboratorio**.



Se abrirá la pantalla para capturar la solicitud.



MIDO INTEGRAL

María Susana Zamora Zurita
Fecha de nacimiento: 05/02/2000 | Edad: 22 | Entidad de nacimiento: Veracruz de Ignacio de la Llave | Sexo: Mujer

Consulta médica
Fecha: 28/04/2022 | Hora: 5:08

Motivo de consulta y evolución de padecimiento | Preguntas por aparatos y sistemas | Exploración física | Nota médica e integración diagnóstica | Tratamiento | Receta de estudios de laboratorio | Receta de estudios de gabinete

Resultados estudios laboratorio | Resultados estudios gabinete | Antecedentes y FR | Historial de mediciones | Documentos anexos

Solicitud de estudios de laboratorio

Grupo: Seleccione | Estudio de laboratorio: Seleccione

Indicaciones:

Agregar estudio a la receta

Receta con solicitud de estudios de laboratorio

Estudio	Grupo	Indicaciones
No hay registros.		

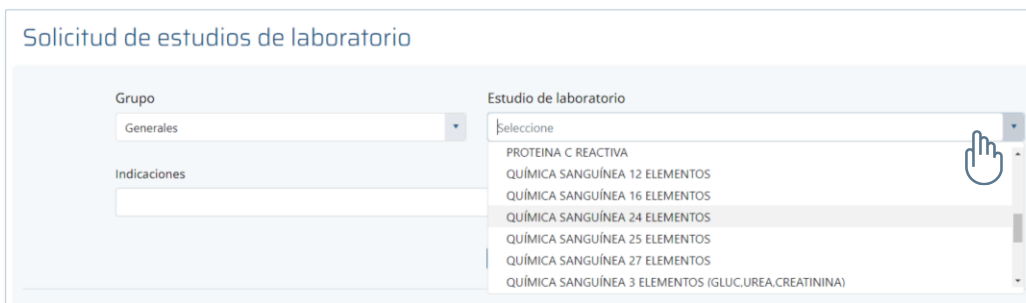
Solicitud de estudios de gabinete

Limpiar | Guardar y continuar

Seleccione primero el **Grupo**.

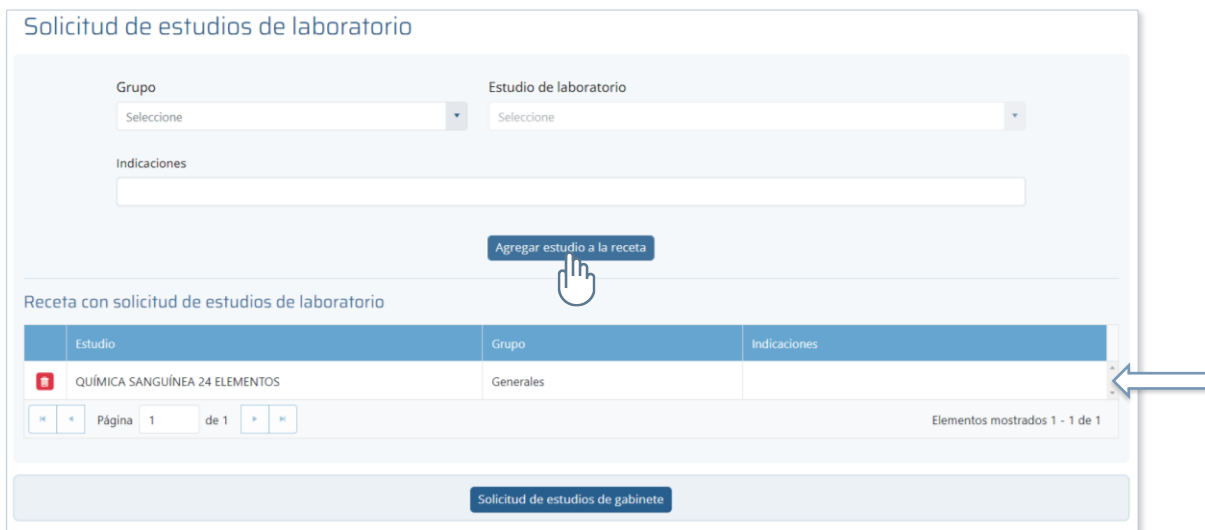


El sistema cargará los **estudios de laboratorio** de ese grupo. Seleccione uno.



Anote las indicaciones necesarias si las requiere, y haga clic en **Agregar estudio a la receta**.

El estudio se agregará a la tabla, y los campos se limpiarán para que seleccione otro estudio si lo requiere.



Para eliminar un estudio de la tabla, haga clic en el icono de la primera columna.

Receta con solicitud de estudios de laboratorio

Estudio	Grupo	Indicaciones
 QUÍMICA SANGUÍNEA 24 ELEMENTOS	Generales	
 EXAMEN GENERAL DE ORINA	Urología	Lorem ipsum dolor sit amet, consectetur adipiscing elit, sed do eiusmod tempor incididunt ut labore et dolore magna aliqua.

Eliminar

Página 1 de 1

Elementos mostrados 1 - 2 de 2

Solicitud de estudios de gabinete

Limpiar Guardar y continuar

Al terminar, puede seleccionar **Solicitud de estudios de gabinete** si también los requiere, o **Guardar y continuar** para pasar a la pantalla de próxima cita.

Receta con solicitud de estudios de laboratorio

Estudio	Grupo	Indicaciones
 QUÍMICA SANGUÍNEA 24 ELEMENTOS	Generales	
 EXAMEN GENERAL DE ORINA	Urología	Lorem ipsum dolor sit amet, consectetur adipiscing elit, sed do eiusmod tempor incididunt ut labore et dolore magna aliqua.

Eliminar

Página 1 de 1

Elementos mostrados 1 - 2 de 2

Solicitud de estudios de gabinete

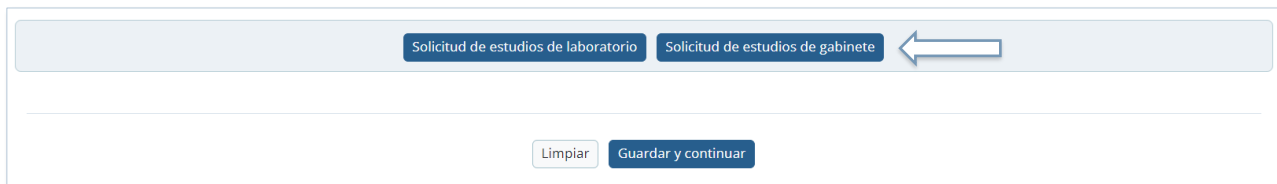
Limpiar Guardar y continuar

Solicitud de estudios de gabinete

Para emitir una receta solicitando uno o más estudios de gabinete, debe hacerlo desde esta pantalla.

Por favor tenga en cuenta que el menú principal de la Consulta MIDO muestra botones para “Resultados de laboratorio” y “Resultados de gabinete”, que no cuentan con opciones para requerir nuevos estudios, únicamente permiten la captura de resultados.

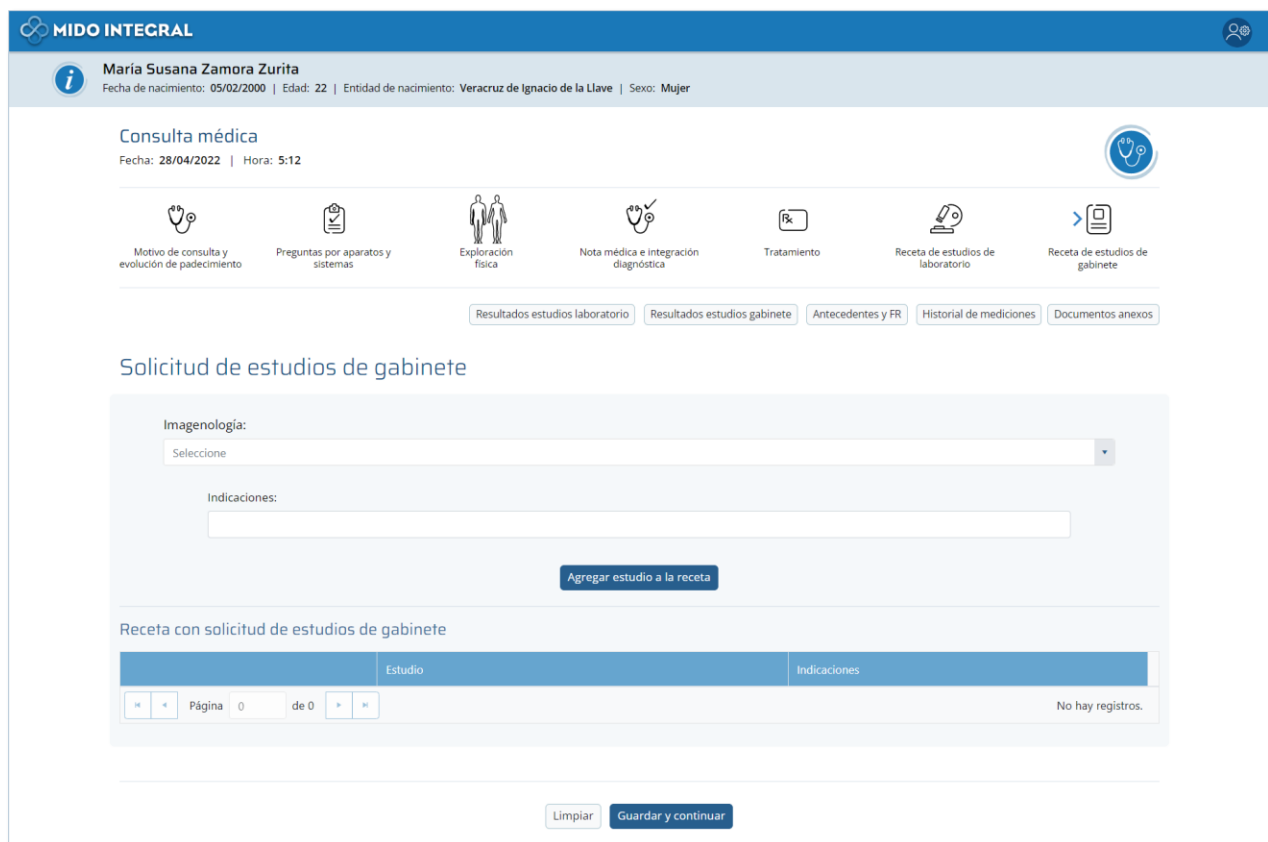
Al finalizar la captura del tratamiento para el paciente, seleccione en el menú inferior **Solicitud de estudios de gabinete**. Si requiere también solicitar estudios de laboratorio, puede hacerlo primero y al finalizar la solicitud de estudios de laboratorio, puede continuar con la solicitud de estudios de gabinete.



Solicitud de estudios de laboratorio Solicitud de estudios de gabinete ←

Limpiar Guardar y continuar

Se abrirá la pantalla para capturar la solicitud de estudios.



MIDO INTEGRAL

María Susana Zamora Zurita
Fecha de nacimiento: 05/02/2000 | Edad: 22 | Entidad de nacimiento: Veracruz de Ignacio de la Llave | Sexo: Mujer

Consulta médica
Fecha: 28/04/2022 | Hora: 5:12

Motivo de consulta y evolución de padecimiento Preguntas por aparatos y sistemas Exploración física Nota médica e integración diagnóstica Tratamiento Receta de estudios de laboratorio Receta de estudios de gabinete

Resultados estudios laboratorio Resultados estudios gabinete Antecedentes y FR Historial de mediciones Documentos anexos

Solicitud de estudios de gabinete

Imagenología:
Seleccione

Indicaciones:

Agregar estudio a la receta

Receta con solicitud de estudios de gabinete

Estudio	Indicaciones
No hay registros.	

Limpiar Guardar y continuar

Seleccione la **imagenología**.

Solicitud de estudios de gabinete

Imagenología

Seleccione

- Ultrasonido
- Rayos X
- Tomografía Axial Computarizada (TAC)
- Resonancia Magnética Nuclear (RMI)
- Otros

Escriba las indicaciones si lo requiere, y haga clic en **Agregar estudio a la receta**. El estudio se agregará a la tabla de la receta y limpiará los campos de selección para que agregue otro estudio si lo necesita.

Solicitud de estudios de gabinete

Imagenología

Seleccione

Indicaciones

Agregar estudio a la receta

Receta con solicitud de estudios de gabinete

	Estudio	Indicaciones
	Ultrasonido	

« « Página 1 de 1 » »

Elementos mostrados 1 - 1 de 1

Para eliminar un estudio de la tabla, haga clic en el icono de la primera columna.

Receta con solicitud de estudios de gabinete

	Estudio	Indicaciones
 Eliminar	Ultrasonido	

« « Página 1 de 1 » »

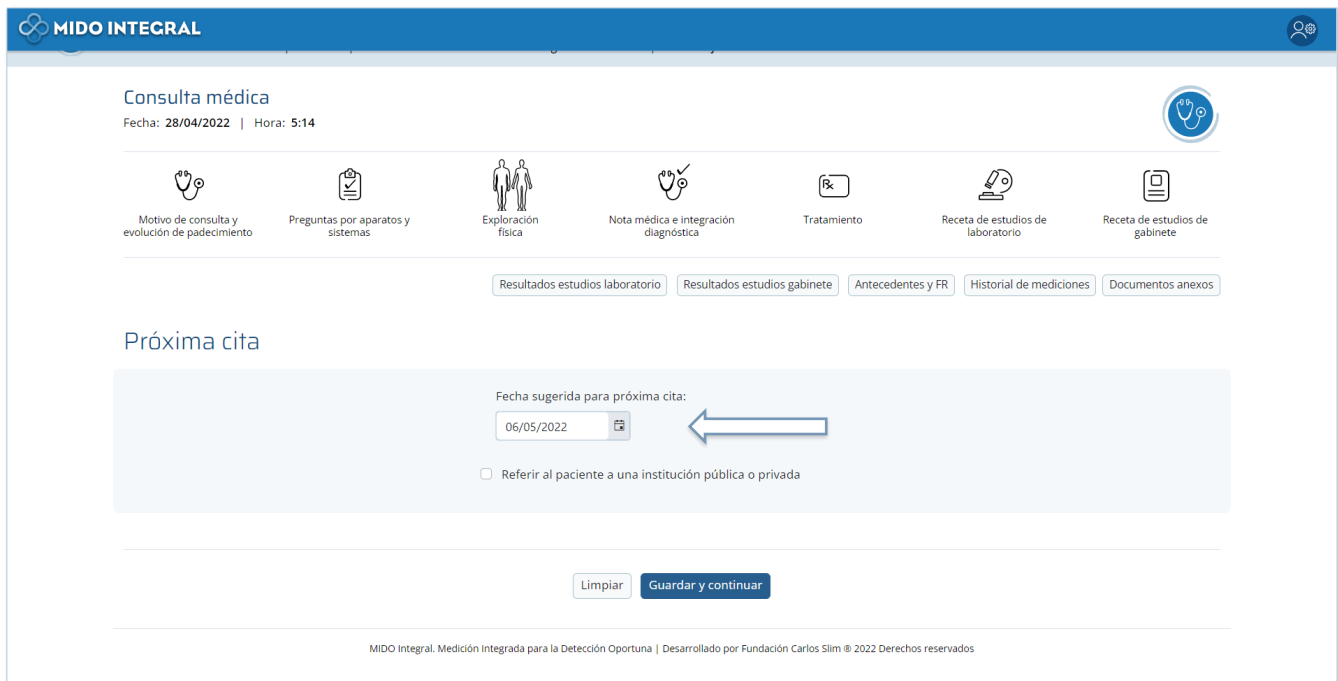
Elementos mostrados 1 - 1 de 1

Limpiar Guardar y continuar

Al terminar, haga clic en **Guardar y continuar** para pasar a la pantalla de próxima cita.

Próxima cita

Ingrese la fecha sugerida para la próxima cita en formato **DD/MM/AAAA**, o selecciónela en el calendario. No es una cita formal, sólo es una sugerencia para que el paciente sepa cuánto tiempo después de esta cita debe acudir de nuevo a consulta.



The screenshot shows the 'Consulta médica' interface. At the top, it displays 'Fecha: 28/04/2022 | Hora: 5:14'. Below this is a navigation bar with icons for: 'Motivo de consulta y evolución de padecimiento', 'Preguntas por aparatos y sistemas', 'Exploración física', 'Nota médica e integración diagnóstica', 'Tratamiento', 'Receta de estudios de laboratorio', and 'Receta de estudios de gabinete'. A secondary bar contains links for 'Resultados estudios laboratorio', 'Resultados estudios gabinete', 'Antecedentes y FR', 'Historial de mediciones', and 'Documentos anexos'. The main section is titled 'Próxima cita' and features a date input field with '06/05/2022' and a calendar icon. A blue arrow points to the date field. Below the input is a checkbox labeled 'Referir al paciente a una institución pública o privada'. At the bottom are 'Limpiar' and 'Guardar y continuar' buttons. A footer note reads: 'MIDO Integral. Medición Integrada para la Detección Oportuna | Desarrollado por Fundación Carlos Slim © 2022 Derechos reservados'.

Esta pantalla también le da la opción de **referir al paciente a una institución pública o privada**.

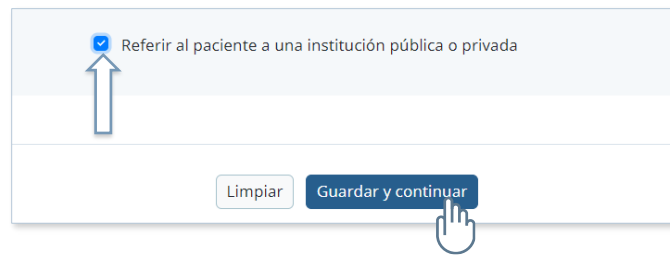
Si guarda sin seleccionar la opción de referencia, pasará directamente al **resumen de la consulta**.



This is a close-up of the 'Próxima cita' form. It shows the date input field with '06/05/2022' and the checkbox 'Referir al paciente a una institución pública o privada'. At the bottom, the 'Limpiar' and 'Guardar y continuar' buttons are visible, with a hand cursor icon pointing to the 'Guardar y continuar' button.



Si debe referir al paciente, marque la casilla y al guardar y continuar, pasará a la pantalla de referencia.



Referir al paciente a una institución pública o privada

Limpiar Guardar y continuar

Referir al paciente a una institución de salud

MIDO INTEGRAL

Federico Hernández Zurita
 Fecha de nacimiento: 24/12/1991 | Edad: 29 | Entidad de nacimiento: Veracruz de Ignacio de la Llave | Sexo: Hombre

Consulta médica
 Fecha: 21/10/2021 | Hora: 22:04

Motivo de consulta y evolución de padecimiento

Preguntas por aparatos y sistemas

Exploración física

Nota médica e integración diagnóstica

Tratamiento

Receta de estudios de laboratorio

Receta de estudios de gabinete

Resultados estudios laboratorio
Resultados estudios gabinete
Antecedentes y FR
Historial de mediciones
Documentos anexos

Referir al paciente a una institución de salud

Referencia a una institución privada

Fecha de referencia *

Tipo de referencia *

 Público Privado

Entidad

Ciudad

Localidad

Hospital, clínica, consultorio o módulo MIDO

Fecha sugerida para la visita o la atención *

Número	Diagnóstico	Capítulo	Nivel	Presuntivo / Definitivo
R070	Dolor de garganta	CAPITULO XVIII: SINTOMAS, SIGNOS Y HALLAZGOS ANORMALES CLINICOS Y DE LABORATORIO NO CLASIFICADOS EN OTRA PARTE	Síntomas y signos que involucran los sistemas circulatorios y respiratorios	Definitivo
Z835	Historia familiar de trastornos de los ojos y de los oídos	CAPITULO XXI: FACTORES QUE INFLUYEN EN EL ESTADO DE SALUD Y CONTACTO CON LOS SERVICIOS DE SALUD	Personas con riesgos potenciales para su salud relacionados con su historia familiar y personal y algunas condiciones que influyen en su estado de salud	Presuntivo

Motivo de la referencia


Imprimir hoja de referencia

Limpiar
Guardar y continuar

Al inicio del formato verá la fecha de referencia deshabilitada, ya que debe corresponder al día de la consulta.

Seleccione en primer lugar el tipo de referencia: **Público** o **Privado**.

- La referencia a una **institución privada** le solicita los datos de ubicación para que seleccione el hospital, clínica, consultorio o módulo MIDO.



Referencia a una institución privada

Fecha de referencia * 30/10/2021

Tipo de referencia * Público Privado

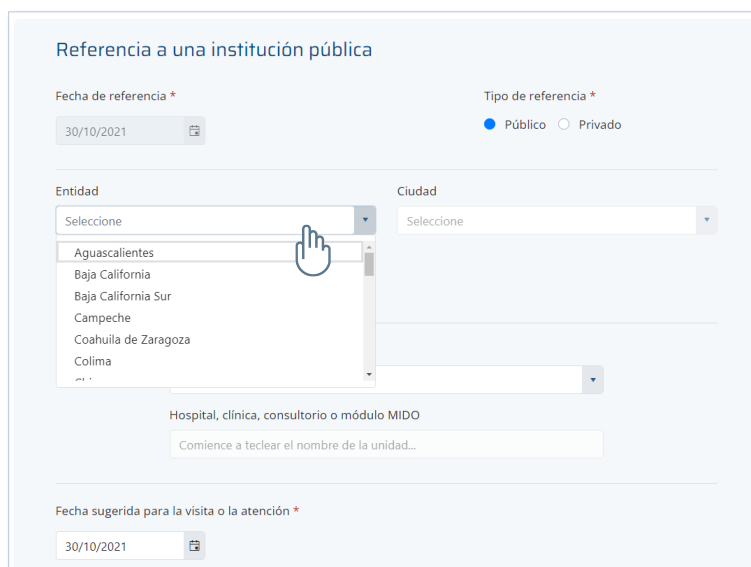
Entidad Seleccione Ciudad Seleccione

Localidad Seleccione

Hospital, clínica, consultorio o módulo MIDO
Comience a teclear el nombre de la unidad...

Fecha sugerida para la visita o la atención * 30/10/2021

- La referencia a una **institución pública** le solicita los datos de ubicación y la institución de derechohabencia para entonces localizar el hospital, clínica, consultorio o módulo MIDO. Continuando con esta opción, seleccione primero la entidad.



Referencia a una institución pública

Fecha de referencia * 30/10/2021

Tipo de referencia * Público Privado

Entidad Seleccione Ciudad Seleccione

Aguascalientes
Baja California
Baja California Sur
Campeche
Coahuila de Zaragoza
Colima

Hospital, clínica, consultorio o módulo MIDO
Comience a teclear el nombre de la unidad...

Fecha sugerida para la visita o la atención * 30/10/2021

El sistema cargará las ciudades de la entidad para que seleccione una, y después le mostrará las localidades disponibles en esa ciudad.

The screenshot shows a form with the following fields and options:

- Fecha de referencia ***: 30/10/2021
- Tipo de referencia ***: Público Privado
- Entidad**: Ciudad de México
- Ciudad**: IZTAPALAPA (indicated by a blue arrow)
- Localidad**: Seleccione (dropdown menu)
- Below the dropdown, the option **IZTAPALAPA** is visible and being clicked by a hand icon.

Seleccione la institución de derechohabencia.

The screenshot shows the same form as above, but with the **Institución de derechohabencia** dropdown menu open. The menu lists the following options:

- Seleccione
- INSABI
- IMSS
- IMSS OPORTUNIDADES
- ISSSTE
- ISSEMyM
- PEMEX
- SEDEMA

A hand icon is shown clicking on the **INSABI** option.

El sistema le mostrará los hospitales, clínicas, consultorios y módulos MIDO disponibles en esa ubicación. Al empezar a escribir el dato, el sistema le mostrará las coincidencias para que seleccione una.

The screenshot shows the **Institución de derechohabencia** dropdown menu set to **INSABI**. Below it, the **Hospital, clínica, consultorio o módulo MIDO** dropdown menu is open, showing search results for the text **Clínica**:

- DE CONSULTA EXTERNA
- CLÍNICA COMUNITARIA SANTA CATARINA
CLUES: DFSSA004270 | Institución: SECRETARIA DE S
- Servicio o especialidad: No especificado
- CLÍNICA DE COLPOSCOPIA "FUNDACIÓN CRUZ TALONIA"
CLUES: DFSMP011874 | Institución: SERVICIOS MEDICOS PRIVADOS

A hand icon is shown clicking on the **CLÍNICA COMUNITARIA SANTA CATARINA** option.

Al seleccionar una opción se mostrará la información básica disponible.

Hospital, clínica, consultorio o módulo MIDO

CLÍNICA COMUNITARIA SANTA CATARINA x

CLÍNICA COMUNITARIA SANTA CATARINA
 NUEVO LEÓN ESQUINA CAPUTITLA, LOTE 9 MANZANA 318, s/n, 99999, IZTAPALAPA, IZTAPALAPA, CIUDAD DE MEXICO

Horario de atención:
 No especificado

Ingrese la fecha sugerida para la visita o atención, o selecciónela en el calendario. La fecha no puede ser del día de la consulta, por eso se muestran del día siguiente en adelante.

Fecha sugerida para la visita o la atención *

30/10/2021

octubre 2021

DO. LU. MA. MI. JU. VI. SÁ.

Capítulo	Nivel	Presuntivo / Definitivo
CAPITULO XIII: ENFERMEADES DEL SISTEMA OSTEOMUSCULAR Y DEL TEJIDO CONJUNTIVO	Otros trastornos articulares	Definitivo

viernes, 29 de octubre de 2021

La pantalla muestra la tabla con los datos del(los) diagnóstico(s) que acaba de dar.

Fecha sugerida para la visita o la atención *

05/11/2021

Número	Diagnóstico	Capítulo	Nivel	Presuntivo / Definitivo
M255	Dolor en articulación	CAPITULO XIII: ENFERMEADES DEL SISTEMA OSTEOMUSCULAR Y DEL TEJIDO CONJUNTIVO	Otros trastornos articulares	Definitivo

Motivo de la referencia

Escriba el motivo de la referencia para finalizar el formato (no es obligatorio).




Finalmente **imprima la hoja de referencia** y ya podrá **Guardar y continuar** para pasar al resumen de la consulta.


Fecha sugerida para la visita o la atención *

05/11/2021

Número	Diagnóstico	Capítulo	Nivel	Presuntivo / Definitivo
M255	Dolor en articulacion	CAPITULO XIII: ENFERMEADES DEL SISTEMA OSTEOMUSCULAR Y DEL TEJIDO CONJUNTIVO	Otros trastornos articulares	Definitivo


Motivo de la referencia


Imprimir hoja de referencia



Resumen de la consulta

El resumen contiene los valores de **signos vitales** que se obtuvieron en la valoración inicial y la **información de la consulta**.



María Susana Zamora Zurita
Fecha de nacimiento: 05/02/2000 | Edad: 22 | Eticidad de nacimiento: Venecruz de Ignacio de la Llave | Sexo: Mujer

Consulta médica
Fecha: 28/04/2022 | Hora: 9:15

Notas de consulta y evolución de padecimiento
Programa por aparatos y sistemas
Exploración física
Nota médica e integración diagnóstica
Tratamiento
Receta de estudios de laboratorio
Receta de estudios de gabinete

Resultados estudios laboratorio
Resultados estudios gabinete
Antecedentes y IR
Historial de mediciones
Documentos anexos

Resumen de la consulta
Fecha de consulta: 25/04/2022

Signos vitales

Fecha de consulta	Peso	Estatura	TA	FC	FR	PO	Saturación
25/04/2022	65.00 kg	1.50 m	120/80	70	20	94/71	100%

Motivo de consulta

Lorem ipsum dolor sit amet, consectetur adipiscing elit, sed do eiusmod tempor incididunt ut labore et dolore magna aliqua.

Principio y evolución del padecimiento actual:

Consectetur adipiscing elit, sed do eiusmod tempor incididunt ut labore et dolore magna aliqua.

Preguntas por aparatos y sistemas

Los aparatos y sistemas no mostrados se registraron sin observaciones.

Cardíaco	Canchancos todo el tiempo.
Oídos/Nariz/Garganta	Dolor moderada pero constante del oído izquierdo.
Respiratorio	Sensación de falta de respiración frecuente.

Exploración física

Los órganos, miembros y partes del cuerpo no mostrados se registraron sin observaciones.

Oídos	Lorem ipsum dolor sit amet, consectetur adipiscing elit, sed do eiusmod tempor incididunt ut labore et dolore magna aliqua.
Tórax	Ut enim ad minim veniam, quis nostrud exercitation ullamco laboris nisi ut aliquip ex ea commodo consequat.
Otros	Duis aute irure dolor in reprehenderit in voluptate velit esse cillum dolore eu fugiat nulla pariatur.

Nota médica

Lorem ipsum dolor sit amet, consectetur adipiscing elit, sed do eiusmod tempor incididunt ut labore et dolore magna aliqua. Ut enim ad minim veniam, quis nostrud exercitation ullamco laboris nisi ut aliquip ex ea commodo consequat. Duis aute irure de

Integración diagnóstica

Número	Diagnóstico	Captura	Notas	Presentes / Ausentes
Nº03	Enfermedad del oído interno	CAPTURA DEL FACTORES QUE INFLUYEN EN EL ESTADO DE SALUD Y CONTACTO CON LOS SERVICIOS DE SALUD	Personas con riesgos potenciales para su salud relacionados con su historia familiar y personal y algunas condiciones que influyen en su estado de salud	Definitivo

Tratamiento

Tratamiento no farmacológico

Plan de alimentación sugerido: Plan de Hábitos Saludables. Duis aute irure dolor in reprehenderit in voluptate velit esse cillum dolore eu fugiat nulla pariatur.

Plan de actividad física sugerido: Plan de Actividad Física. Duis aute irure dolor in reprehenderit in voluptate velit esse cillum dolore eu fugiat nulla pariatur.

Tratamiento farmacológico

Medicamento	Descripción	Cantid.	Frecuen.	Durac.	Indicaciones
ACIDO ACETILSALICILICO	TABLETA 500 mg. Emase con 20 tabletas.	1	8:00 horas	5:00 Día	Lorem ipsum dolor sit amet, consectetur adipiscing elit.
OPRIFLOXACINO	CÁPSULA O TABLETA Cada cápsula o tableta contiene Clorhidrato de ciprofloxacino monohidratado equivalente a 200 mg de ciprofloxacino. Emase con 8 cápsulas o tabletas.	1	12:00 HORAS	5:00 Día	Excepteur sint occaecat cupidatat non proident.

Indicaciones médicas adicionales

Información del Sello Digital

Este documento no ha sido firmado de forma digital.

Enviar receta por correo electrónico
Imprimir todas las recetas

Generar firma digital
Guardar y abrir menú del expediente del paciente
Centrar expediente

En caso de que necesite regresar a unas de las secciones de la consulta para cambiar o agregar información puede hacerlo usando el menú superior de iconos. Esta acción la podrá hacer mientras no haya generado la firma digital de la consulta.

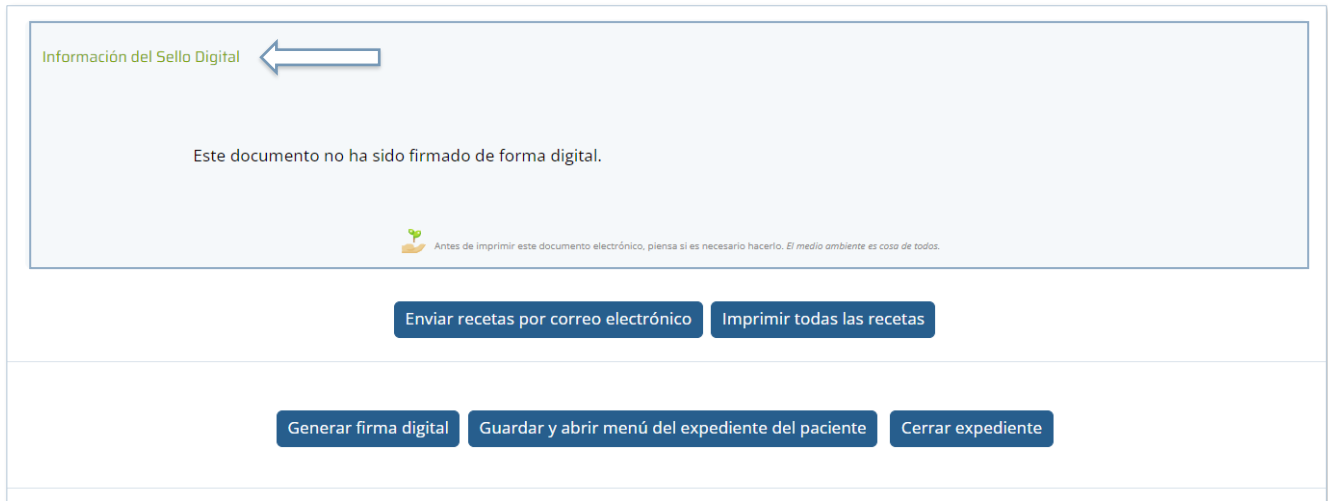


Con el botón **Ver reporte** que se encuentra junto al título de la pantalla, se abrirá este resumen en formato PDF.



Firma digital

En la parte inferior de la pantalla se encuentra el área de la firma digital. Cuando termina la consulta se encuentra vacía.



Haga clic en **Generar firma digital**.

Considere que, una vez generada la firma, la consulta ya no será editable. Por ello, si requiere revisar alguna pantalla para agregar o editar algún punto dentro su consulta, debe hacerlo antes de generar la firma digital, usando el menú superior de esta pantalla que le lleva a las pantallas que componen la consulta médica.



Al clic en **Generar firma digital** se cargará toda la información junto con el sello digital: Expediente, Nombre del médico, Cédula profesional, Fecha del firmado, Huella MDS, Huella del certificado y Firma del certificado.

Información del Sello Digital

	Expediente: 45769311	Médico: Roberto Guerrero Gómez	Cédula profesional: 00100200300400500678	Fecha Firmado: 28/04/2022
	Huella MDS: 3F1D44555B0E458ACDD5554A750519B5	Huella Certificado: 6558D94F0CB89E9309793911CBECBA933E767168C203F0E8ATDC3CE16ACT982A		
	Firma Certificado: E9335A8B2C5102EDB86BCCD8030246C0E5449323CTBA33CTP1FD1FF7ECEA38D5			

 Antes de imprimir este documento electrónico, piensa si es necesario hacerlo. El medio ambiente es cosa de todos.

[Enviar recetas por correo electrónico](#) [Imprimir todas las recetas](#)

[Regresar al menu principal del sistema](#) [Cerrar expediente](#)

Recetas para el paciente

En la parte inferior de la pantalla, debajo del área de la firma digital, se encuentran los botones para **Enviar recetas por correo electrónico** al paciente si cuenta con uno, y para **Imprimir todas las recetas**.



Información del Sello Digital

	Expediente: 45769311 Huella MDS: 3F1D44555B0E45BACDD5554A750519B5 Firma Certificado: E9335AB82C5102ED8668CCD8030246C0E5449323C7BA33C7F1F01F77CEA3B05	Médico: Roberto Guerrero Gómez Huella Certificado: 6558D94F0CB89E9309793911C8ECBA933E767168C203F0E8A7DC9CE16AC7682A	Cédula profesional: 00100200300400500678	Fecha Firmado: 28/04/2022
---	--	--	--	-------------------------------------

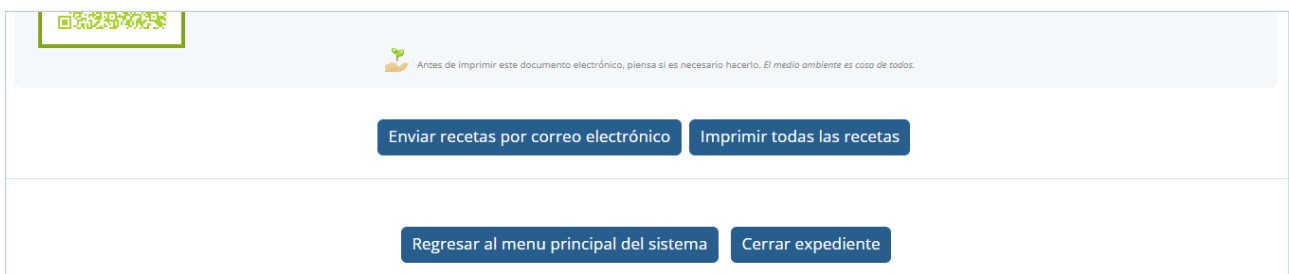
Antes de imprimir este documento electrónico, piensa si es necesario hacerlo. El medio ambiente es cosa de todos.

[Enviar recetas por correo electrónico](#) [Imprimir todas las recetas](#)

[Regresar al menú principal del sistema](#) [Cerrar expediente](#)

Fin de la consulta

Para terminar, puede **Regresar al menú principal del sistema** de este paciente, o **Cerrar el expediente** para seleccionar a un paciente nuevo.



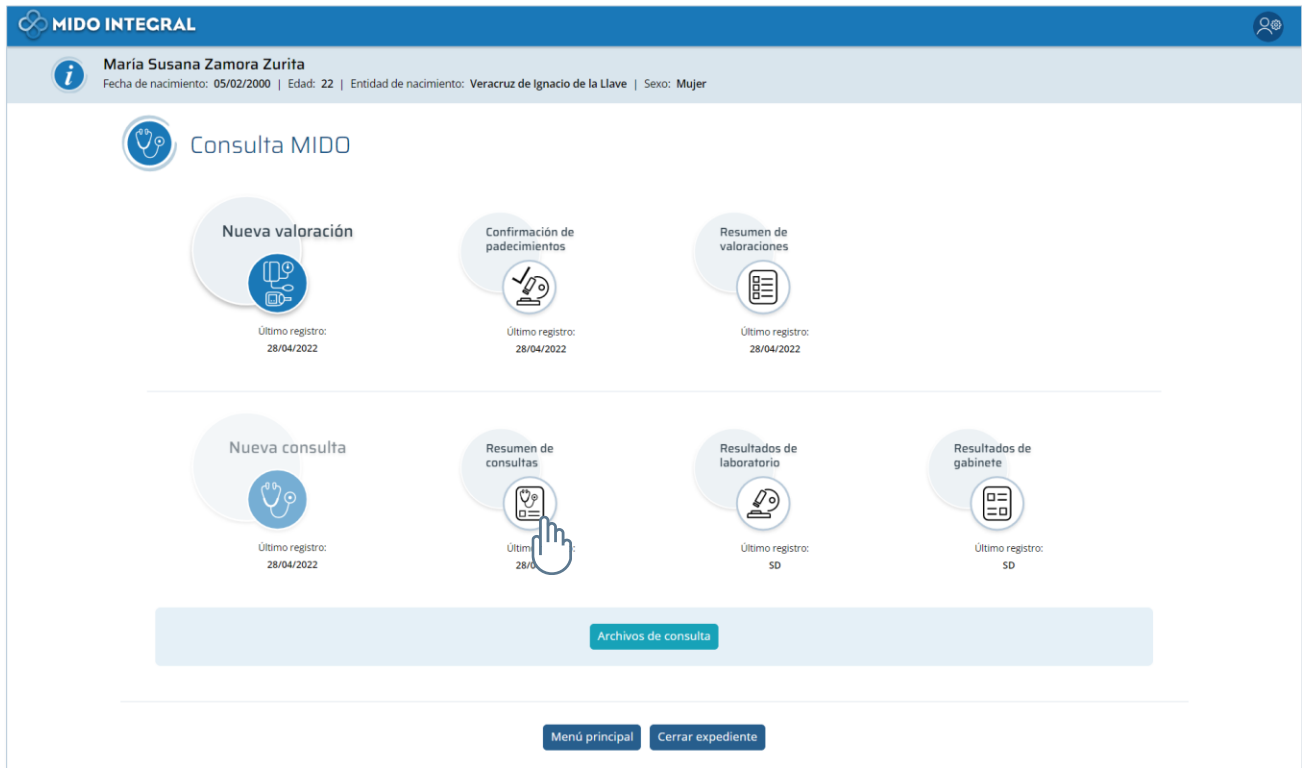
Antes de imprimir este documento electrónico, piensa si es necesario hacerlo. El medio ambiente es cosa de todos.

[Enviar recetas por correo electrónico](#) [Imprimir todas las recetas](#)

[Regresar al menú principal del sistema](#) [Cerrar expediente](#)

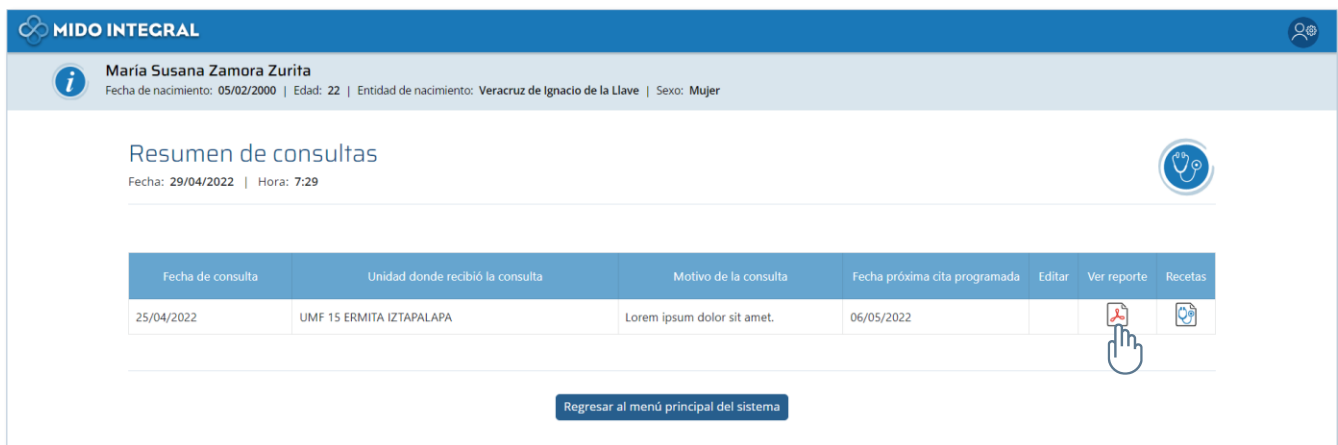
Resumen de consultas

Seleccione **Resumen de consultas** desde el menú principal de la Consulta MIDO.

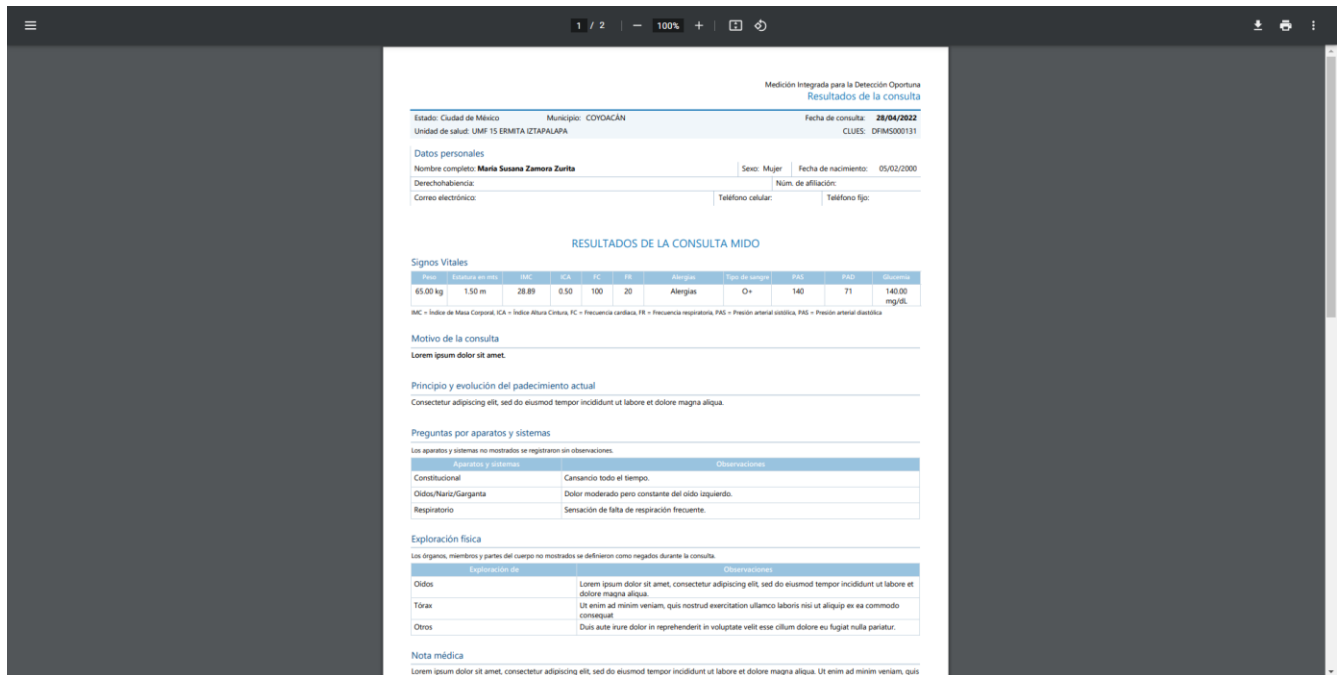


Se abrirá la pantalla con el resumen de las consultas recibidas. La tabla indicará la fecha de la consulta, la unidad donde se realizó, el motivo de consulta y la fecha próxima programada.

Para ver el reporte completo de la consulta, haga clic en **Ver reporte**.



El reporte de la consulta se abrirá en formato PDF en una nueva solapa de su navegador.



Medición Integrada para la Detección Oportuna
Resultados de la consulta

Título: Ciudad de México Municipio: COYOACÁN Fecha de consulta: 28/04/2022
Unidad de salud: UMF 15 ERMITA IZTAPALAPA CLUES: DFM500131

Datos personales
Nombre completo: **Maria Susana Zamora Zurita** Sexo: Mujer Fecha de nacimiento: 05/02/2000
Derechohabienta: Num. de afiliación:
Correo electrónico: Teléfono celular: Teléfono fijo:

RESULTADOS DE LA CONSULTA MIDO

Signos Vitales

Temperatura	MC	CA	FC	FR	Alergias	Tipo de sangre	PAS	PAO	Glucosa	
36.00	1.50 m	28.89	6.90	100	20	Alergias	O+	140	71	140.00 mg/dL

RIC = Índice de Masa Corporal, ICA = Índice Albuminúrico, FC = Frecuencia cardíaca, FR = Frecuencia respiratoria, PAS = Presión arterial sistólica, PAO = Presión arterial diastólica

Motivo de la consulta
Lorem ipsum dolor sit amet.

Principio y evolución del padecimiento actual
Consectetur adipiscing elit, sed do eiusmod tempor incididunt ut labore et dolore magna aliqua.

Preguntas por aparatos y sistemas
Los aparatos y sistemas no mostrados se registraron sin observaciones.

Aparatos y sistemas	Observaciones
Constitucional	Cansado todo el tiempo.
Oídos/Nariz/Garganta	Dolor moderado pero constante del oído izquierdo.
Respiratorio	Sensación de falta de respiración frecuente.






Exploración física
Los órganos, miembros y partes del cuerpo no mostrados se definieron como negativos durante la consulta.

Exploración de	Observaciones
Oídos	Lorem ipsum dolor sit amet, consectetur adipiscing elit, sed do eiusmod tempor incididunt ut labore et dolore magna aliqua.
Tórax	Ut enim ad minim veniam, quis nostrud exercitation ullamco laboris nisi ut aliquip ex ea commodo consequat.
Otros	Duis aute irure dolor in reprehenderit in voluptate velit esse cillum dolore eu fugiat nulla pariatur.







Nota médica
Lorem ipsum dolor sit amet, consectetur adipiscing elit, sed do eiusmod tempor incididunt ut labore et dolore magna aliqua. Ut enim ad minim veniam, quis

Además, cada consulta cuenta con las siguientes acciones:

- **Editar.** Esta opción para modificar la consulta estará disponible únicamente si no se ha firmado digitalmente.

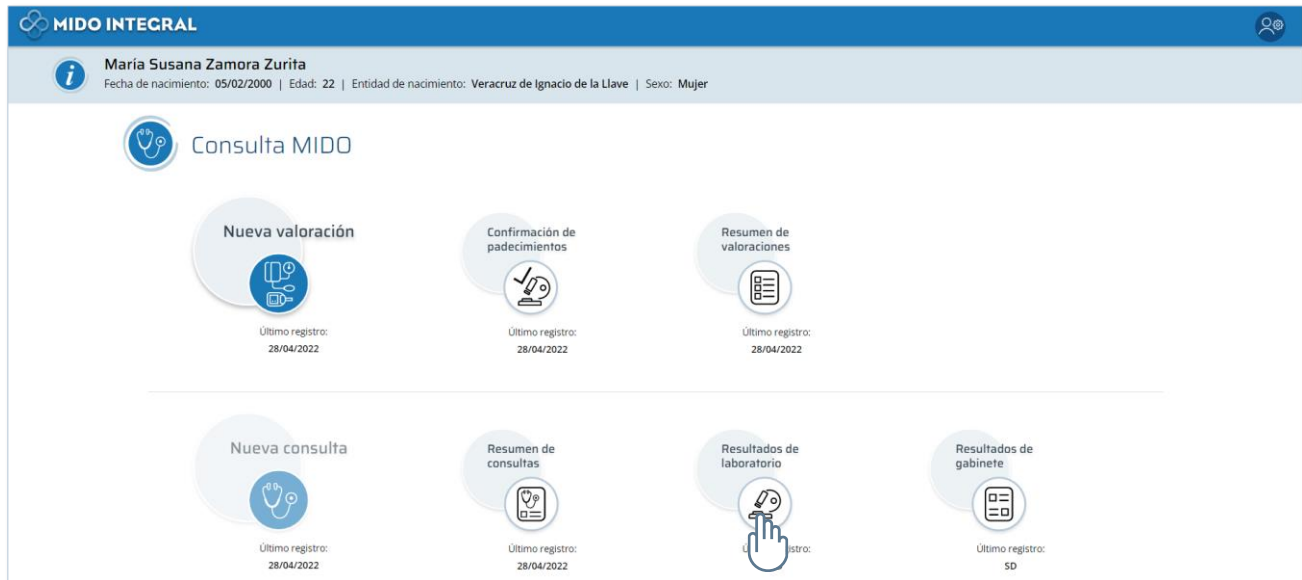
Fecha de consulta	Unidad donde recibió la consulta	Motivo de la consulta	Fecha próxima cita programada	Editar	Ver reporte	Recetas
22/10/2021	UMF 15 ERMITA IZTAPALAPA	Lorem ipsum dolor sit amet, consectetur adipiscing elit, sed do eiusmod tempor incididunt ut labore et dolore magna aliqua.	05/11/2021			
30/10/2021	UMF 15 ERMITA IZTAPALAPA	Motivo de consulta de Federico Hernández	12/11/2021			

Una vez que se genere la firma digital de una consulta ya no será posible editarla, y por ello ya no se mostrará el icono para editar.

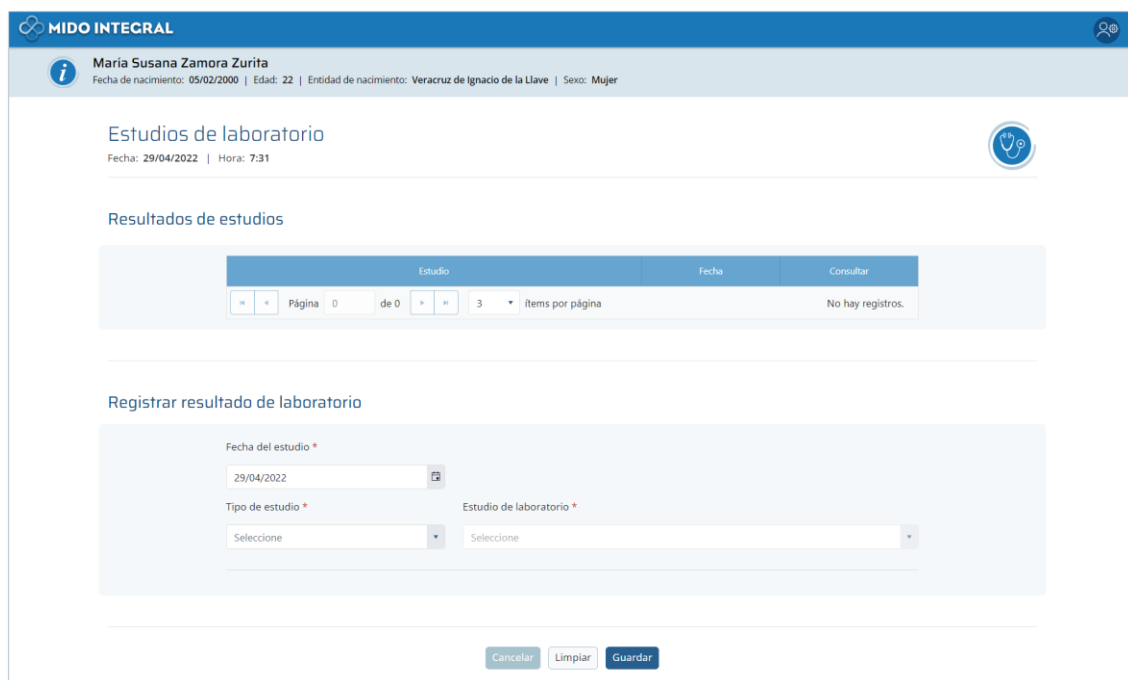
Fecha de consulta	Unidad donde recibió la consulta	Motivo de la consulta	Fecha próxima cita programada	Editar	Ver reporte	Recetas
22/10/2021	UMF 15 ERMITA IZTAPALAPA	Lorem ipsum dolor sit amet, consectetur adipiscing elit, sed do eiusmod tempor incididunt ut labore et dolore magna aliqua.	05/11/2021			
30/10/2021	UMF 15 ERMITA IZTAPALAPA	Motivo de consulta de Federico Hernández	12/11/2021			

Resultados de laboratorio

Para **capturar los resultados** de los estudios de laboratorio que lleve el paciente, seleccione **Resultados de laboratorio** en el menú principal de Consulta MIDO.



Se abrirá la pantalla dividida en dos secciones. En **Resultados de estudios** se mostrarán los datos capturados, y en **Registrar resultado de laboratorio** se realizará la captura de cada estudio.



Inicie la captura en **Registrar resultado de laboratorio**, ingresando primero la **fecha** del estudio. Después seleccione el **Tipo de estudio**.

The screenshot shows the 'Registrar resultado de laboratorio' form. At the top, there is a table with columns 'Estudio', 'Fecha', and 'Consultar'. Below the table, there is a pagination control showing 'Página 0 de 0' and '3 ítems por página'. The main form area has a date field 'Fecha del estudio *' with the value '25/04/2022'. Below it, there is a 'Tipo de estudio *' dropdown menu that is open, showing a list of options: 'Selecciones', 'Cardiología', 'Endocrinología', 'Gastroenterología', 'Generales', 'Ginecología', and 'Hemato'. A hand cursor is pointing to 'Cardiología'. To the right of the dropdown is an 'Estudio de laboratorio *' dropdown menu with the value 'Selecciones'. At the bottom of the form, there are three buttons: 'Cancelar', 'Limpiar', and 'Guardar'.

El sistema le mostrará los estudios relacionados, seleccione uno.

The screenshot shows the 'Registrar resultado de laboratorio' form. The date field 'Fecha del estudio *' still shows '25/04/2022'. The 'Tipo de estudio *' dropdown menu is now set to 'Gastroenterología'. The 'Estudio de laboratorio *' dropdown menu is open, showing a list of options: 'Selecciones', 'BILIRRUBINAS EN SUERO', 'CAMPYLOBACTER JEJUNI, ANTICUERPO', 'CANDIDA ALBICANS ANTIBODIES (IGG, IGA, IGM)', 'CITOLOGÍA, MOCO FECAL', 'CLOSTRIDIUM DIFFICILE', and 'COPROLÓGICO'. A hand cursor is pointing to 'BILIRRUBINAS EN SUERO'.

Al seleccionar el estudio se mostrarán los campos de captura requeridos (pueden variar de acuerdo con el estudio). Ingrese los datos y haga clic en **Guardar**.

Registrar resultado de laboratorio

Fecha del estudio *
25/04/2022

Tipo de estudio *
Gastroenterología

Estudio de laboratorio *
HEPATITIS C

HEPATITIS C

Observaciones *
Resultado negativo a Hepatitis C

Cancelar Limpiar Guardar

Si seleccionó el estudio incorrecto, haga clic en **Limpiar** para borrar los datos, vuelva a capturar la información y guarde.

El estudio se agregará a la tabla de **Resultados de estudios**, y se limpiarán los campos para hacer una nueva captura.

Estudios de laboratorio

Fecha: 29/04/2022 | Hora: 7:33

Resultados de estudios

Estudio	Fecha	Consultar
HEPATITIS C	25/04/2022	

Página 1 de 1 3 items por página Elementos mostrados 1 - 1 de 1

Registrar resultado de laboratorio

Fecha del estudio *
29/04/2022

Tipo de estudio *
Seleccione

Estudio de laboratorio *
Seleccione


Del mismo modo puede seguir ingresando y guardando estudios.

Para consultar los detalles de un estudio haga clic en el icono de **Consultar**. Debajo de la tabla se mostrarán los detalles.

Estudios de laboratorio

Fecha: 29/04/2022 | Hora: 7:33

Resultados de estudios

Estudio	Fecha	Consultar
HEPATITIS C	25/04/2022	

Página 1 de 1 | 3 ítems por página | Elementos mostrados 1 de 1

Detalles del estudio

Estudio	Observaciones
HEPATITIS C	Resultado negativo a Hepatitis C

Fecha de realización del estudio: 25/04/2022

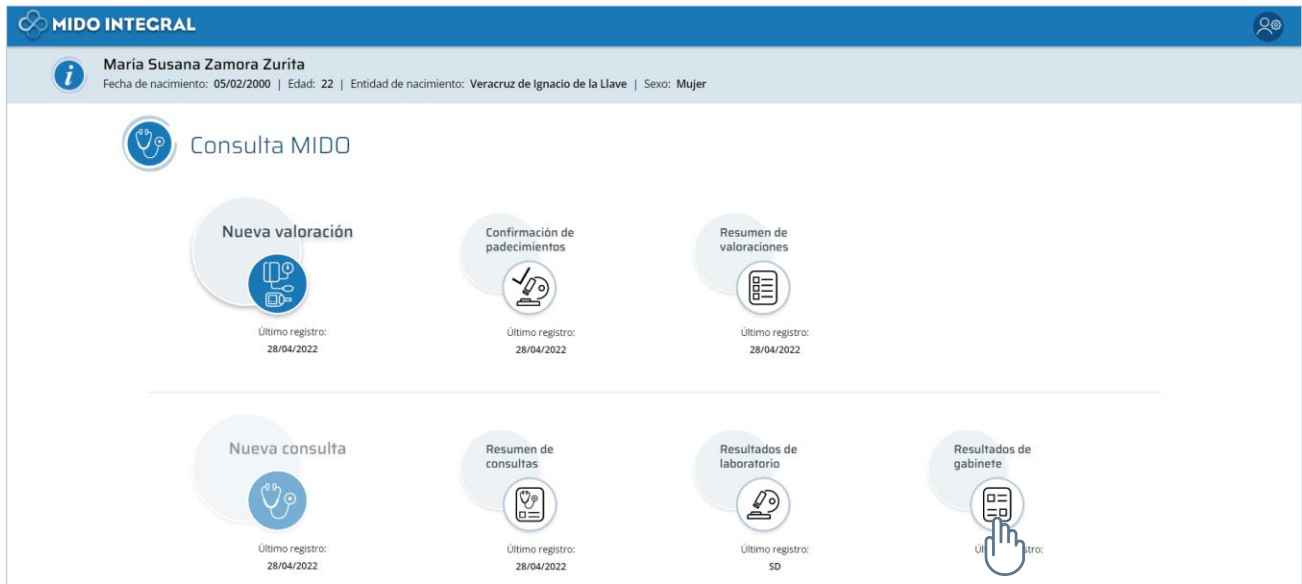
Para salir de esta pantalla y regresar al menú principal, haga clic en **Cancelar**. Los estudios guardados en la tabla ya no serán modificados ni eliminados.

Cancelar Limpiar Guardar

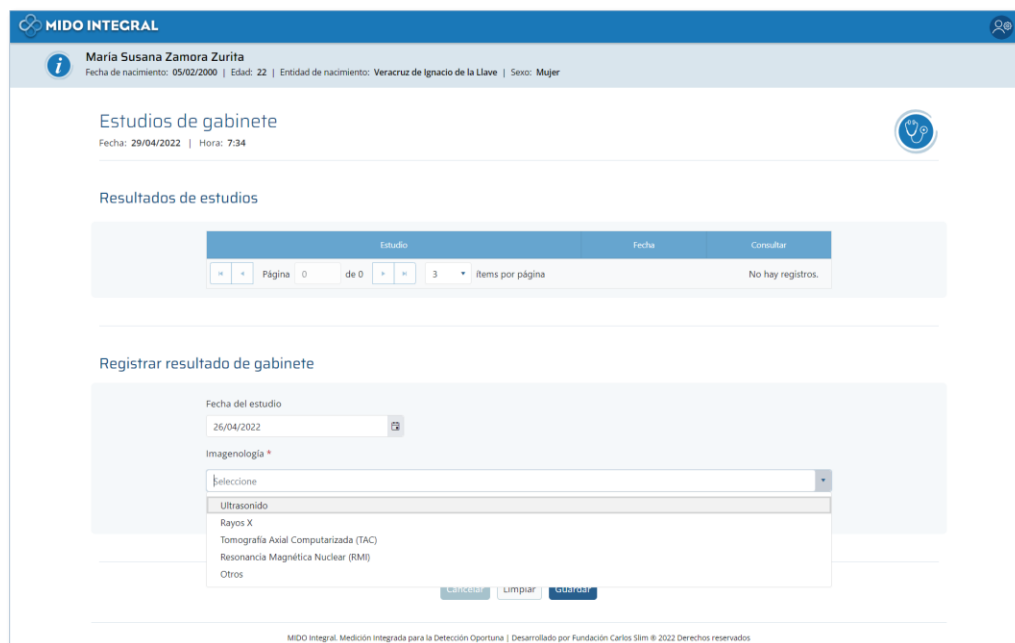
MIDO Integral. Medición Integrada para la Detección Oportuna | Desarrollado por Fundación Carlos Slim © 2022 Derechos reservados

Resultados de gabinete

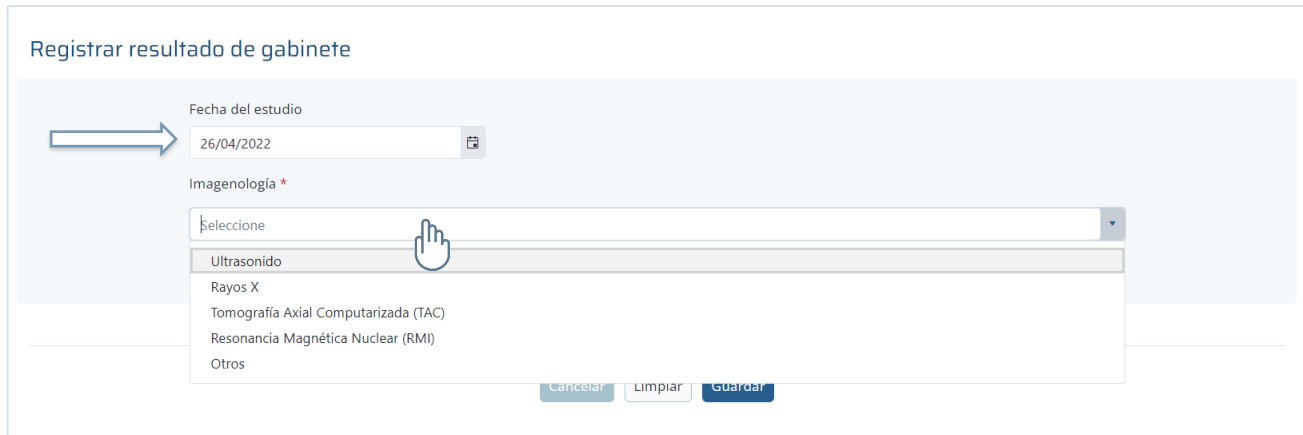
Para **capturar** los estudios de gabinete que lleve el paciente, seleccione **Resultados de gabinete** en el menú principal de Consulta MIDO.



Se abrirá la pantalla dividida en dos secciones. En **Resultados de estudios** se mostrarán los datos capturados, y en **Registrar resultado de gabinete** se realizará la captura de cada estudio.

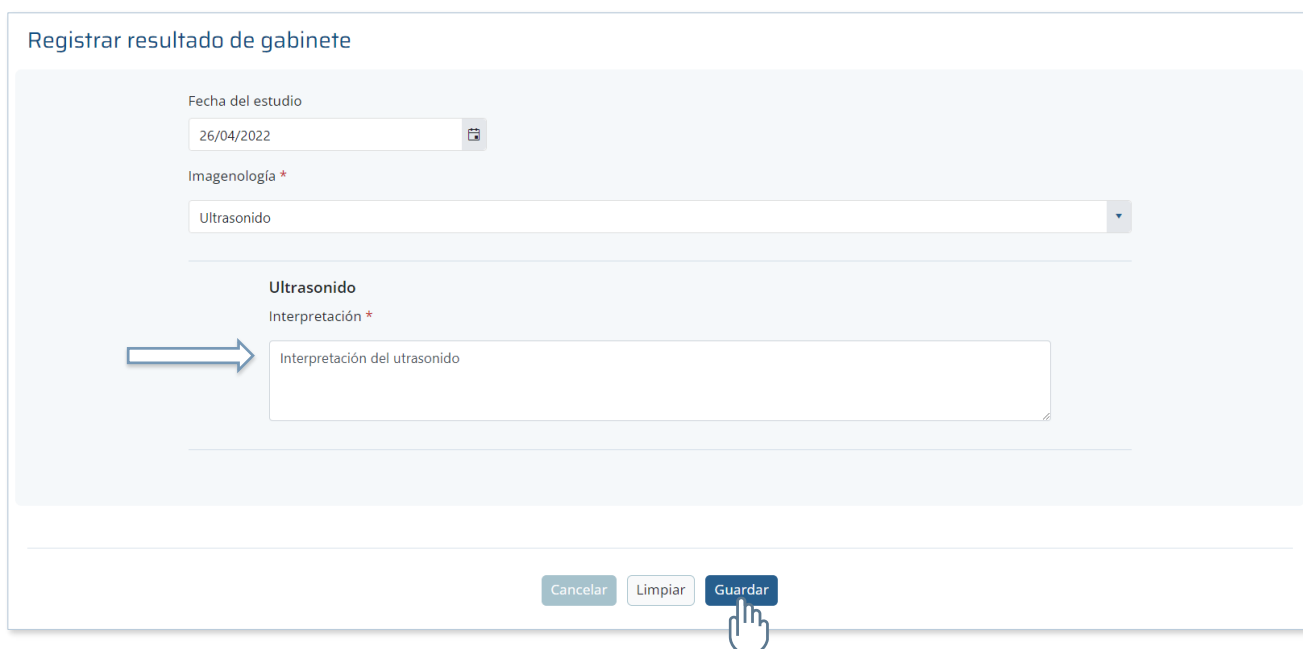


En **Registrar resultado de gabinete** ingrese primero la **fecha** del estudio.
Después seleccione la **Imagenología**.



The screenshot shows the 'Registrar resultado de gabinete' form. The 'Fecha del estudio' field contains '26/04/2022'. The 'Imagenología *' dropdown menu is open, showing options: 'Seleccione', 'Ultrasonido', 'Rayos X', 'Tomografía Axial Computarizada (TAC)', 'Resonancia Magnética Nuclear (RMI)', and 'Otros'. A hand cursor is pointing at 'Ultrasonido'. At the bottom, there are buttons for 'Cancelar', 'Limpiar', and 'Guardar'.

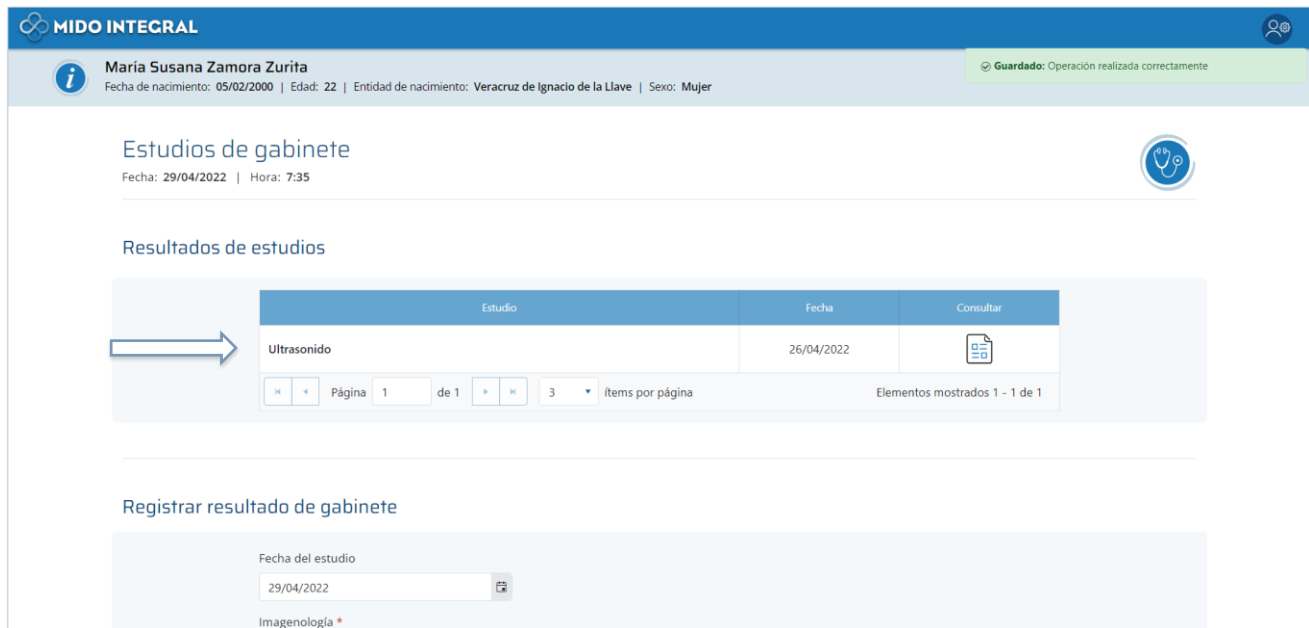
Ingrese la interpretación del estudio y haga clic en **Guardar**.



The screenshot shows the 'Registrar resultado de gabinete' form. The 'Fecha del estudio' field contains '26/04/2022'. The 'Imagenología *' dropdown menu is set to 'Ultrasonido'. Below it, the 'Ultrasonido Interpretación *' field is empty, with a hand cursor pointing to it. At the bottom, there are buttons for 'Cancelar', 'Limpiar', and 'Guardar', with a hand cursor pointing to 'Guardar'.

Si seleccionó el estudio incorrecto, haga clic en **Limpiar** para borrar los datos, vuelva a capturar la información y guarde.

El estudio se agregará a la tabla de **Resultados de estudios**, y se limpiarán los campos para hacer una nueva captura.




MIDO INTEGRAL

María Susana Zamora Zurita
 Fecha de nacimiento: 05/02/2000 | Edad: 22 | Entidad de nacimiento: Veracruz de Ignacio de la Llave | Sexo: Mujer

Estudios de gabinete
 Fecha: 29/04/2022 | Hora: 7:35

Resultados de estudios

Estudio	Fecha	Consultar
Ultrasonido	26/04/2022	

Página 1 de 1 | 3 ítems por página | Elementos mostrados 1 - 1 de 1

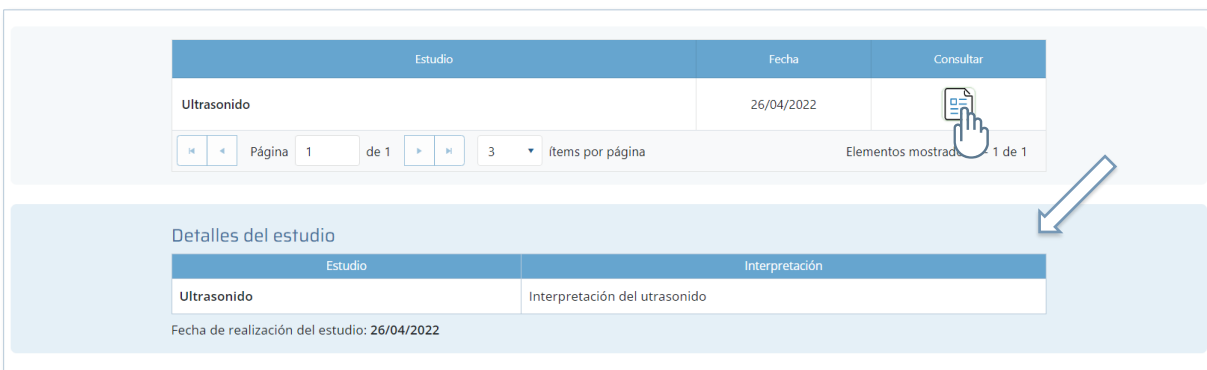
Registrar resultado de gabinete


Fecha del estudio: 29/04/2022

Imagenología *

Del mismo modo puede seguir ingresando y guardando estudios.

Para consultar los detalles de un estudio haga clic en el icono de **Consultar**. Debajo de la tabla se mostrarán los detalles.



Estudio	Fecha	Consultar
Ultrasonido	26/04/2022	

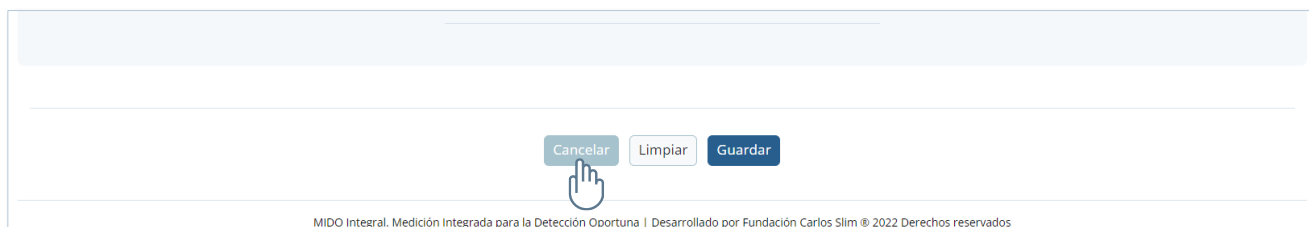
Página 1 de 1 | 3 ítems por página | Elementos mostrados 1 de 1

Detalles del estudio

Estudio	Interpretación
Ultrasonido	Interpretación del ultrasonido

Fecha de realización del estudio: 26/04/2022

Para salir de esta pantalla y regresar al menú principal, haga clic en **Cancelar**. Los estudios guardados en la tabla ya no serán modificados ni eliminados.



Cancelar **Limpiar** **Guardar**

MIDO Integral. Medición Integrada para la Detección Oportuna | Desarrollado por Fundación Carlos Slim © 2022 Derechos reservados



[FIN DEL DOCUMENTO]